

Tourismusakzeptanz in Laboe 2022



*Ergebnisse der Einwohnerbefragung in Laboe
April - Juni 2022*

Auftraggeber: Gemeinde Laboe

Stand: 20. September 2022

	Seite
• Hintergrund, Zielsetzung und Vorgehensweise	3
• Zusammenfassung	5
• Ergebnisse im Detail	
• Leben in Laboe (Wohndauer, Zufriedenheit, Gründe für Laboe)	12
• Wahrgenommene Bedeutung und wahrgenommener Einfluss des Tourismus in Laboe/ die eigene Lebenssituation	17
• Einstellung zur Anzahl der Touristen in Laboe	26
• Positive/negative Effekte des Tourismus in Laboe	29
• Informationsstand der Einwohner über touristische Pläne für Laboe	36
• Schwimmhallenentwicklung und zukünftige Maßnahmen in Laboe	40
• Verbesserungsvorschläge für den Tourismus in Laboe	50
• Struktur der Stichprobe	59
• Schlussfolgerungen	62
• Anhang: Fragebogen	64

- **Hintergrund:** Auf ganzer Linie erfolgreich ist das lokale Tourismusangebot nur dann, wenn auch die einheimische Bevölkerung mit der Situation vor Ort zufrieden ist und gerne dort lebt und arbeitet, wo andere Urlaub machen. Tourismus soll nämlich nicht nur Gästeankünfte und Übernachtungen „produzieren“, sondern vor Ort Wohlstand und Wohlfahrt schaffen und die Lebensqualität auch für die eigene Bevölkerung verbessern. Weltweit und auch in Schleswig-Holstein wird deshalb darüber diskutiert, welche Einstellungen die Bewohner* der Urlaubsregionen zum Tourismus haben und wie man eventuelle Missstände entdecken und beheben kann.
- Wichtige Fragestellungen sind:
 - **Welchen Einfluss hat der Tourismus auf das Leben in Laboe?**
 - **Wie steht die einheimische Bevölkerung zum Tourismus?**
- Um der Diskussion der damit in Zusammenhang stehenden Fragen gerecht zu werden, ist eine belastbare Grundlage zur Haltung der Bevölkerung eine notwendige Voraussetzung. Es geht dabei um Fragen der Wahrnehmung, der Kenntnisse und der Bewertung. Um Antworten auf diese Fragen zu finden, hat die Gemeinde Laboe das NIT – Institut für Tourismus- und Bäderforschung in Nordeuropa GmbH mit der Durchführung einer Akzeptanzstudie beauftragt.
- **Vorgehensweise:**
 - Im Zeitraum vom 29. April bis 26. Juni 2022 wurde eine anonyme schriftliche Einwohnerbefragung in Laboe durchgeführt. Dazu wurden Postkarten mit einem Link zur Online-Befragung an alle Haushalte in Laboe verteilt. Die Teilnahme an der Befragung war sowohl online als auch offline (auf Papier) möglich. Insgesamt wurden 3.500 Postkarten ausgegeben, um ca. 4.500 Einwohner Laboes mit Haupt- und Nebenwohnsitz ab 16 Jahren zu erreichen. 881 Fragebögen wurden fristgemäß ausgefüllt und konnten für die Auswertung genutzt werden. Dies entspricht einer Teilnahmequote von 20%. 90% der Befragten nutzten den Online-Link zur Umfrage, die restlichen 10% der gültigen Fragebögen wurden auf Papier bearbeitet.
 - Die Daten wurden im Hinblick auf das Alter und Geschlecht gewichtet und mit dem Tabellierungsprogramm CNT light ausgewertet. In den Tabellen wurden die Ergebnisse nach Alter, nach persönlichen Bezug zum Tourismus, nach Wohndauer am Ort, nach Einstellung zu den Auswirkungen des Tourismus (persönliche Auswirkungen und Auswirkungen auf den Ort) und nach Gründen für Leben am Ort ausgewertet. In dem hier vorgelegten Chartbericht sind daraus ausgewählte Ergebnisse dargestellt.

* Aus Gründen der besseren Lesbarkeit wird im Folgenden nur die männliche Form genutzt, gemeint sind selbstverständlich alle Geschlechter.

IHRE MEINUNG ZUM TOURISMUS IST UNS WICHTIG!



DIREKT ZUR UMFRAGE

Liebe Laboerinnen und Laboer,

Ihre Meinung ist gefragt. Wir möchten mit dieser Einwohnerbefragung Ihre persönlichen Einschätzungen zum Tourismus erfahren.

Uns interessiert, was aus Ihrer Sicht bereits „gut“ läuft und insbesondere, wo Sie sich Verbesserungen oder Anpassungen vorstellen könnten.

Über ihre Beteiligung würden wir uns sehr freuen. Mitmachen können alle, die mindestens 16 Jahre alt sind und ihren Wohnsitz (auch Zweitwohnsitz) in Laboe haben.

Mit folgendem Link bzw. QR-Code geht's zur ca. 10-minütigen Umfrage: www.laboe.de/einwohnerbefragung

Alternativ liegen zudem Fragebögen in gedruckter Form in unserer Tourist Information am Hafen und beim Team Laboe / Amt Probstei, Reventloustr. 10 (Kieler Volksbank) aus.

Bei Fragen oder Anregungen wenden Sie sich bitte an: Tourist Information Laboe, Tel. 04343/4275-50, info@laboe.de

Teilnahme-/Einsendeschluss ist Sonntag, der 26. Juni 2022.

Die Teilnahme an der Befragung ist freiwillig und vollständig anonym. Die Auswertung der Befragung übernimmt das NIT – Institut für Tourismus- und Bäderforschung in Nordeuropa GmbH (www.nit-kiel.de).

Für jeden fristgerecht ausgefüllten Fragebogen spendet die Gemeinde Laboe 1 Euro für die „Flüchtlingshilfe Laboe, Brodersdorf, Wendtorf“.

DIREKT ZUR UMFRAGE



Vielen Dank für Ihre Unterstützung!

Heiko Voß
Bürgermeister



Inhalte der Befragung

- Der Fragebogen wird im Anhang dargestellt und beschäftigt sich mit folgenden Themen:
 - Leben in Laboe (Wohndauer, Zufriedenheit, Gründe für Laboe)
 - Bedeutung des Tourismus und wahrgenommener Einfluss des Tourismus auf die eigene Lebenssituation
 - Einstellung zur Anzahl der Touristen in Laboe
 - Positive/negative Effekte des Tourismus in Laboe
 - Informationsstand der Einwohner über touristische Pläne für Laboe
 - Einstellungen zur Schwimmhallenentwicklung und Ansiedlung neuer Betriebe in Laboe
 - Verbesserungsvorschläge und Ideen für den Tourismus
 - Soziodemographie
- Bei der Erstellung des Fragebogens wurde darauf geachtet, dass die Ergebnisse ausgewählter Fragen mit den Resultaten für andere Orte in Schleswig-Holstein vergleichbar sind. Die Fragen wurden immer mit Bezug zum jeweiligen Wohnort des Befragten gestellt.
- Die Ergebnisse zeigen, wie die lokale Bevölkerung in Sachen Tourismus tickt. Die Erkenntnisse erlauben ferner, akute und drohende Belastungen zu identifizieren, den inhaltlichen Schwerpunkt solcher Belastungen zu erkennen (wo sind Maßnahmen besonders dringlich?), ebenso aber auch wahrgenommene positive Seiten des Tourismus zu erfahren.

Berechnung des Tourismusakzeptanzsaldos (TAS)

- Im Rahmen der Befragung werden die Einwohner u.a. auch gebeten, auf einer *5er-Skala* von „überwiegend negativ“ bis „überwiegend positiv“ anzugeben, wie sie die Auswirkungen des Tourismus im *eigenen Wohnort* allgemein (TAS-ORT) und persönlich (TAS-P) wahrnehmen. Die Berechnung des TAS-Wertes basiert auf dem *Saldenkonzept*, das heißt dass eine Differenz aus den Top-2 und Low-2 Nennungen berechnet wird. Dabei kann ein Wert zwischen -100 und +100 angenommen werden.
- Für die Berechnung der TAS-Werte ist wichtig zu erwähnen, dass es sich um die *wahrgenommenen positiven und negativen Auswirkungen* handelt und dass Einheimische zu ihrem spezifischen Wohnort befragt werden.

Zielsetzung und Vorgehensweise

- Diese Studie untersucht, welche Einstellung die Einwohner in Laboe zum Tourismus haben und wie man eventuelle Missstände entdecken und beheben kann.
- Die Ergebnisse basieren auf den Antworten von n=881 Personen, die zwischen April und Juni 2022 befragt wurden. Die Daten wurden nach dem Alter gewichtet und sind repräsentativ für die 4.551 Einwohner ab 16 Jahre mit Erst- und Zweitwohnsitz in Laboe.

Leben in Laboe

- Wohndauer (alle Befragten): Die durchschnittliche Wohndauer in Laboe beträgt 21,0 Jahre. Befragte mit wirtschaftlichem Bezug zum Tourismus leben etwas länger in Laboe (Ø 22,6 J.) als Befragte ohne Tourismusbezug (Ø 20,7 J.).
- Zufriedenheit mit dem Wohnort: Fast alle Befragten leben sehr gerne oder gerne in Laboe (97%). Dies gilt für Einheimische fast gleichermaßen wie für Zugezogene.
- Gründe für Leben am Ort: Eine Vielzahl der Befragten (42%) ist in Laboe aufgewachsen, jeder fünfte (21%) hat Laboe als Altersruhesitz ausgewählt. Auch die Herkunft des Partners/der Partnerin aus Laboe (15%) und der Job/die Ausbildung (14%) sind häufige Gründe, warum Befragte in Laboe leben. Etwa die Hälfte (49%) der Befragten mit Nebenwohnsitz hat Laboe im Rahmen von Urlaubsreisen kennen gelernt.
- Bedeutung des Tourismus für Laboe: Der weit überwiegende Teil der Befragten stuft die Bedeutung des Tourismus für Laboe als hoch ein (70%), 24% sehen eine mittlere und 5% eine geringe Bedeutung. Auch die Mehrzahl der Personen ohne wirtschaftlichen Bezug zum Tourismus stuft die Bedeutung als hoch ein (67%)

Auswirkungen des Tourismus für Laboe

- Anhand des Tourismus-Akzeptanz-Saldos (TAS) lässt sich beurteilen, wie der Anteil der positiv eingestellten Einwohner sich zu dem Anteil der negativ eingestellten Bürger verhält. Dazu wird der Anteil der eher/überwiegend negativ eingestellten Befragten von dem Anteil der eher/überwiegend positiv eingestellten Befragten abgezogen. Ein positiver Saldo bedeutet also, dass der Anteil der positiv eingestellten Einwohner gegenüber den negativ Eingestellten überwiegt.
- Die eindeutige Mehrheit der Befragten (73%) sieht für Laboe (eher) positive Effekte, eher/überwiegend negative Effekte sehen nur 16%. Dementsprechend fällt der Tourismusakzeptanzsaldo (TAS-Ort) hinsichtlich der Auswirkungen auf den Wohnort mit +57 eindeutig positiv aus.
- Deutliche Unterschiede zeigen sich bei Befragten mit Hauptwohnsitz (TAS-Ort: +56) und Befragten mit Nebenwohnsitz in Laboe (TAS-Ort: +80).
- Eine differenzierte Betrachtung nach Wohndauer im Ort zeigt, dass die Auswirkungen für den Ort von denjenigen, die kürzer als fünf Jahre in Laboe leben, positiver gesehen werden (TAS-Ort: +77) als von denjenigen, die in Laboe aufgewachsen sind (TAS-Ort: +44).

Wahrgenommener Einfluss des Tourismus auf die eigene Lebenssituation

- Knapp ein Drittel der Befragten (32%) sieht für sich persönlich überwiegend/eher positive Effekte. Demgegenüber steht ein Anteil von 40%, die für die eigene Lebenssituation überwiegend/eher negative Effekte sehen. Dementsprechend fällt der Tourismusakzeptanzsaldo hinsichtlich der persönlichen Situation (TAS-persönlich) mit -8 negativ aus.
- Es zeigen sich deutliche Unterschiede zwischen den Einwohnern mit Hauptwohnsitz (TAS-persönlich: -11) und Personen mit Nebenwohnsitz in Laboe (TAS-persönlich: +44).
- Nur 26% der Einwohner ohne wirtschaftlichen Bezug zum Tourismus sehen eher/überwiegend positive Effekte. Im Vergleich zu allen Befragten ist dort sowohl der Anteil der neutral eingestellten Befragten (30%) als auch derer, die eher/überwiegend negative Effekte sehen (43%), überdurchschnittlich hoch. Der Saldo liegt dort bei -16.
- Bei Personen, die einen wirtschaftlichen Bezug zum Tourismus haben, sehen 55% eher/überwiegend positive Effekte. Der Saldo liegt mit +26 deutlich im positiven Bereich
- Fast die Hälfte (47%) der Befragten, die für sich persönlich eher/überwiegend negative Effekte sehen, bewerten die Auswirkungen für den Ort dennoch (eher) positiv.
- Hinsichtlich des Alters zeigt sich, dass die unter 50-Jährigen weniger positiv eingestellt sind (TAS-persönlich: -19) als Befragte über 65 Jahren (TAS-persönlich: +1)

Einstellung zur Anzahl der Touristen in Laboe

- Knapp die Hälfte der Befragten (47%) ist der Meinung, dass zu viele Touristen in Laboe sind. 40% empfinden die Menge als genau richtig und nur 6% der Befragten wünschen sich mehr Touristen in Laboe. Als zu hoch empfunden wird vor allem die Anzahl der Tagestouristen (60%), die Anzahl der Übernachtungstouristen wird von einem deutlich geringen Anteil der Befragten als zu zahlreich angegeben (29%).
- Auch unter Befragten mit wirtschaftlichem Bezug zum Tourismus empfindet über die Hälfte (51%) die Zahl der Tagesausflügler als zu hoch, doch 23% wünschen sich mehr Übernachtungsgäste.

Positive und negative Effekte des Tourismus auf Laboe

- Positive Effekte: Die Mehrheit (88%) der Befragten sehen die Förderung der lokalen Wirtschaft als positiven Effekt des Tourismus. 70% finden, dass der Tourismus die Nahversorgung fördert und 68% sehen ein vielfältigeres Angebot an Restaurants/Cafés als positive Auswirkung. 65% finden, dass der Tourismus für ein positives Image von Laboe sorgt, von 58% wird die Schaffung von attraktiven Arbeitsplätzen für die einheimische Bevölkerung genannt.
- Negative Effekte: Die negativen Effekte des Tourismus werden in Laboe durchaus wahrgenommen. Fast alle Befragten (95%) sind der Meinung, dass der Tourismus die Verkehrsprobleme im Ort vergrößert, 85% sind der Meinung, dass es durch die Touristen (zeitweise) zu voll ist. 81% sind der Meinung, dass oft zu viele Touristen zur selben Zeit am selben Ort sind und 78% finden Laboe von Touristen (zeitweise) überlaufen. 74% denken, dass durch den Tourismus manche Dinge teurer werden, 70% sehen einen Beitrag des Tourismus zur Belastung der Natur und 65% sagen, dass in Laboe zu viele Unterkünfte für Touristen gebaut werden. Nicht bei allen, aber doch bei einem beträchtlichen Teil der Befragten führt der Tourismus zu einer wahrgenommenen Beeinträchtigung: Etwas mehr als die Hälfte (56%) der Befragten fühlen sich durch die Touristen in ihrem Alltag gestört. Bei dem weit überwiegenden Teil wird diese Beeinträchtigung aber nur zeitweise/in der Saison wahrgenommen (44%), ganzjährig von den Touristen gestört fühlen sich 12% der Befragten.

Informationsstand der Einwohner über touristische Pläne für Laboe

- 81% der Befragten fühlen sich weniger gut oder schlecht über die touristischen Pläne in Laboe informiert. Das gilt für Befragte mit und ohne Tourismusbezug nahezu gleichermaßen. Jüngere fühlen sich etwas schlechter informiert als Ältere.
- 48% der Einwohner möchten über einen digitalen Newsletter informiert werden, 44% über einen gedruckten Newsletter. 46% wünschen sich Informationen über die touristischen Pläne in der Presse. Je knapp ein Drittel der Befragten hat Interesse an Infos auf der Website der Tourist-Information und an Informationsveranstaltungen. Dialog-/Diskussionsveranstaltungen sind für 20% interessant. Die Information über soziale Medien ist für 48% der unter 49-Jährigen relevant, aber nur für 9% der über 65-Jährigen.

Schwimmhalle in Laboe

- Zwei Drittel der Befragten (66%) sind der Meinung, dass eine Schwimmhalle in Laboe sowohl zur Daseinsvorsorge, als auch zur Stärkung des touristischen Angebotes benötigt wird. 14% wünschen sich eine Schwimmhalle nur zur Daseinsvorsorge, 13% sehen gar keine Notwendigkeit für eine Schwimmhalle. Die Zustimmungsraten zu beiden Optionen sind unter Älteren und Zugezogenen höher.
- 20% der Befragten sind der Meinung, dass finanzielle Belastungen in erster Linie durch erhöhte Eintrittspreise aufgefangen werden sollten, 10% sehen hier den Einsatz von Steuergeldern. 44% sagen, finanzielle Belastungen sollten sowohl durch höhere Eintrittspreise als auch durch Steuergelder aufgefangen werden.

Naturschutz und nachhaltige Tourismusedwicklung

- Fast allen Befragten (95%) ist es (sehr) wichtig, dass bei der Entwicklung touristischer Angebote in Laboe auf Naturschutz geachtet wird.
- Die hohe Bedeutung einer nachhaltigen Tourismusedwicklung ist unbestritten, für 92% der Befragten ist es sehr wichtig oder wichtig, dass sich der Tourismus in Laboe sowohl ökologisch und sozial verträglich als auch wirtschaftlich tragfähig entwickelt.

Themen für zukünftige Tourismusedwicklung

- Zwei Drittel der Befragten wünschen sich, dass besonders Belange der Daseinsvorsorge und der Lebensqualität zukünftig stärker berücksichtigt werden.

Ansiedlung neuer Betriebe

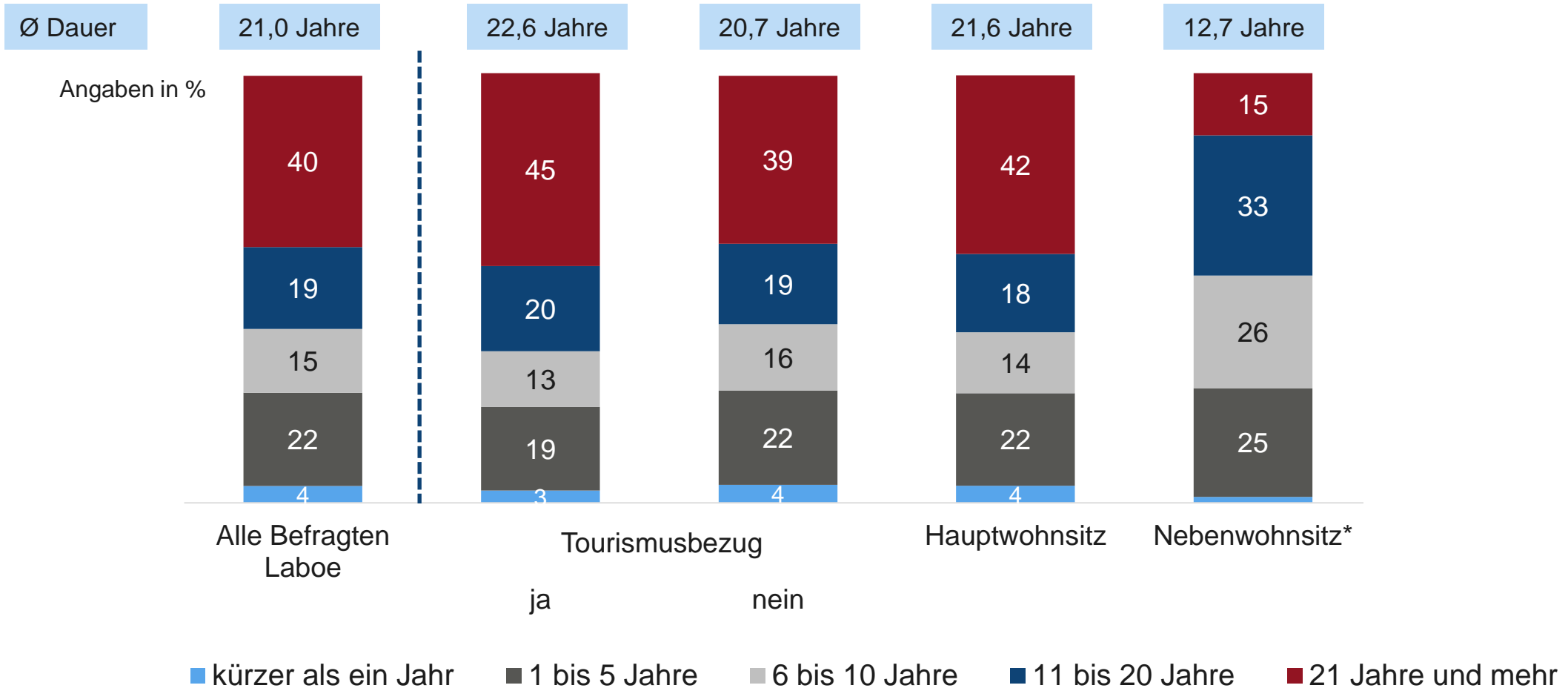
- Die Mehrheit der Befragten (86%) wünscht sich ein größeres Angebot an Einzelhandelsfachgeschäften, 58% sind der Meinung, dass Laboe für eine positive wirtschaftliche Entwicklung weitere Gastronomiebetriebe benötigt.
- Die Ansiedlung neuer Beherbergungsbetriebe wird eher kritisch gesehen: Fast zwei Drittel der Befragten (74%) wünscht sich keine Ansiedlung neuer Ferienwohnungen, bei Hotels sind es 53%. Etwa ein Drittel (34%) stimmt jedoch zu, dass Laboe zur positiven Entwicklung neue Hotels benötigt.
- Auch ein Großteil derer, die eher positive Auswirkungen des Tourismus auf den Ort wahrnehmen, ist neuen Beherbergungsbetrieben, vor allem Ferienwohnungen gegenüber, kritisch eingestellt.

Verbesserungsvorschläge und Ideen für den Tourismus in Laboe

- Verbesserungsvorschläge konnten die Befragten im Rahmen einer offenen Frage vorbringen. Diese Vorgehensweise sorgte dafür, dass individuelle Wünsche und Kritik geäußert werden konnten.
- 62% der Befragten haben Ideen bzw. Verbesserungsvorschläge für den Tourismus in Laboe genannt.
- Am häufigsten wurden die Sanierung der Promenade, ein Supermarkt im Unterdorf und der Neubau bzw. die Sanierung der Schwimmhalle am jetzigen Standort genannt.
- Über die Hälfte der Vorschläge (51%) befasst sich mit dem Thema Verkehr: mehr Parkplätze, Parkplatz am Ortsrand (mit Shuttleservice) und Straßensanierungen. Auch der Ausbau von Fuß- und Radwegen, eine bessere Verkehrslenkung und ein autofreier Ortskern sowie eine bessere Anbindung an den ÖPNV (Bus und Schiff) wurden häufig genannt.
- Darüber hinaus gehörten zu den häufig genannten Verbesserungsvorschlägen zusätzliche/vielfältigere Gastronomieangebote, mehr öffentliche/kostenlose Toiletten, Angebote für Familien und Kinder, bezahlbarer Wohnraum für Einheimische, mehr Veranstaltungen sowie ein saubererer Ortskern.

Leben in Laboe

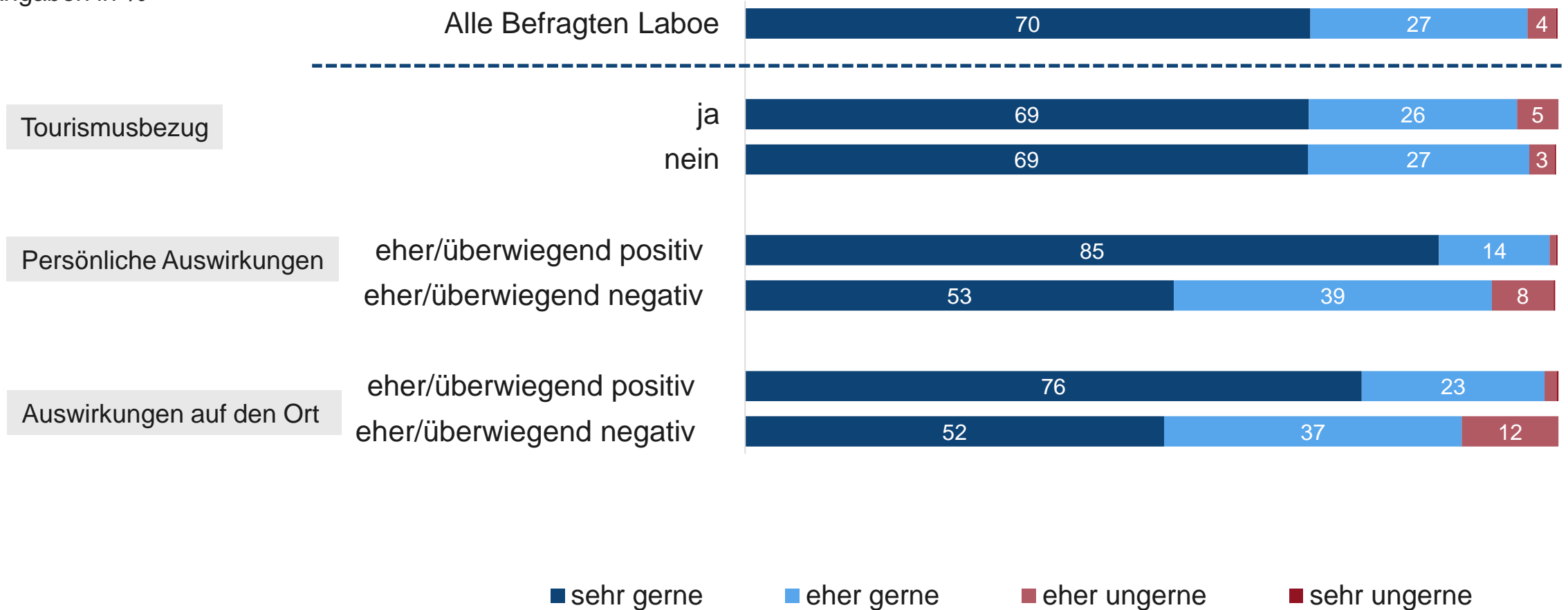
Wohndauer in Laboe: Im Durchschnitt 21 Jahre.



A1: Wie lange wohnen Sie schon hier in Laboe?, Werte unter 3% ohne Beschriftung; *Schwankungsbreite aufgrund geringer Fallzahl möglich
 Basis: Befragte mit Angabe zur Wohndauer im Ort. Alle Befragten Laboe n=881, mit Tourismusbezug n=179, ohne Tourismusbezug n=685, Hauptwohnsitz n=828, Nebenwohnsitz n=53

Zufriedenheit: Der weit überwiegende Teil der Einwohner lebt sehr gerne in Laboe (70%), weitere 27% leben gerne dort.

Angaben in %

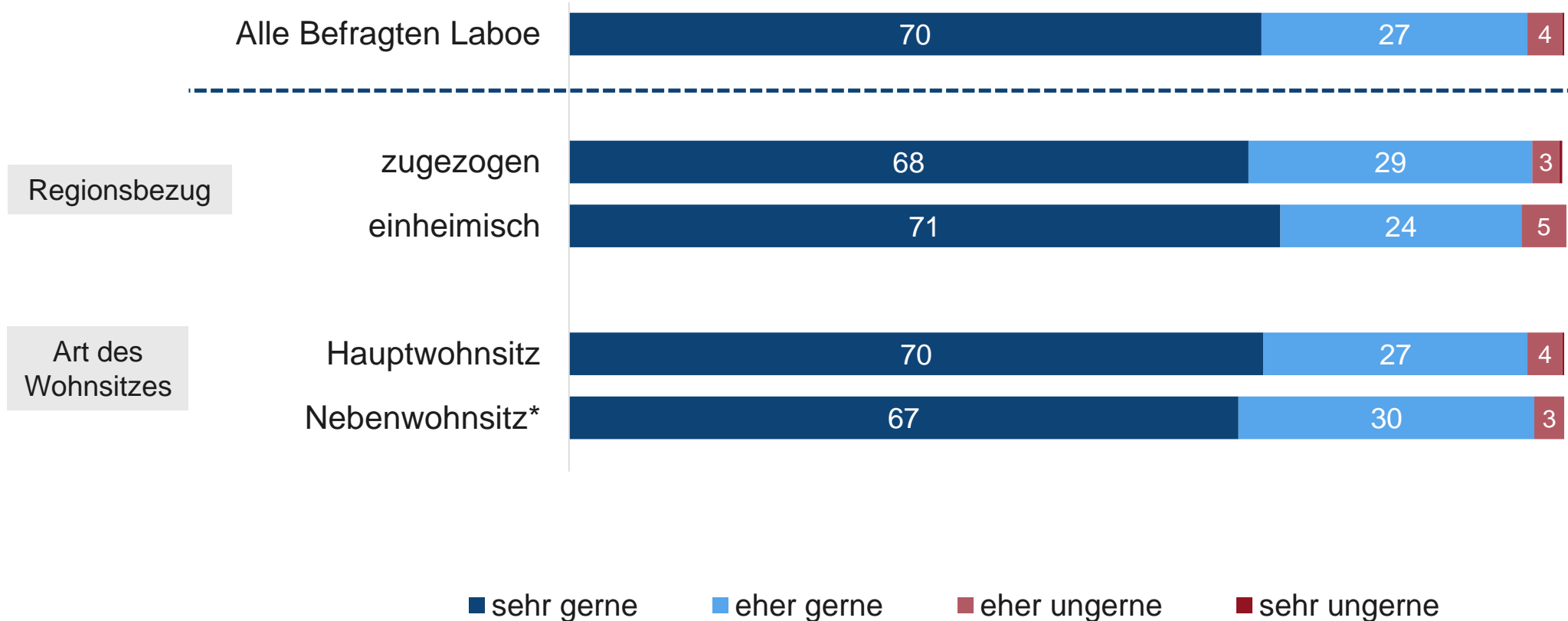


A3: Wie gerne leben Sie in Laboe? (nur eine Antwort möglich), Werte unter 3% ohne Beschriftung

Basis: Alle Befragten Laboe n=881, mit Tourismusbezug n=179, ohne Tourismusbezug n=685, persönliche Auswirkungen positiv n=284, persönliche Auswirkungen negativ n=351, Auswirkungen auf Ort positiv n=641, Auswirkungen auf Ort negativ n=138

Zufriedenheit: Zugezogene und Einheimische sowie Befragte mit Nebenwohnsitz und Befragte mit Hauptwohnsitz leben etwa gleich gern in Laboe.

Angaben in %



A3: Wie gerne leben Sie in der Gemeinde Laboe? (nur eine Antwort möglich), Werte unter 3% ohne Beschriftung; *Schwankungsbreite aufgrund geringer Fallzahl möglich
 Basis: Alle Befragten Laboe n=881, zugezogen n=514, in Ort/Region aufgewachsen n=367, Hauptwohnsitz n=828, Nebenwohnsitz n=53

Gründe für Leben in Laboe: 42% aller Befragten sind Einheimische, Befragte mit Nebenwohnsitz haben Laboe häufig bei Urlaubsreisen kennengelernt (49%).

Angaben in %	Alle Befragten Laboe	Wohnsitzart		Wirtschaftlicher Bezug zum Tourismus	
		Hauptwohnsitz	Nebenwohnsitz*	Ja	Nein
Bin hier im Ort/in der Region aufgewachsen	42	43	18	46	41
Altersruhesitz	21	21	22	15	23
Mein(e) Partner/-in kommt von hier	15	16	-	15	15
Wegen meines Jobs/meiner Ausbildung	14	15	3	18	13
Habe den Ort im Rahmen von Urlaubsreisen kennengelernt	11	9	49	16	10
Wegen meiner (Enkel-)Kinder	6	7	3	7	6
Wegen des Jobs meines Partners/meiner Partnerin	5	5	1	4	5
<i>Andere Gründe</i>	20	19	30	17	20

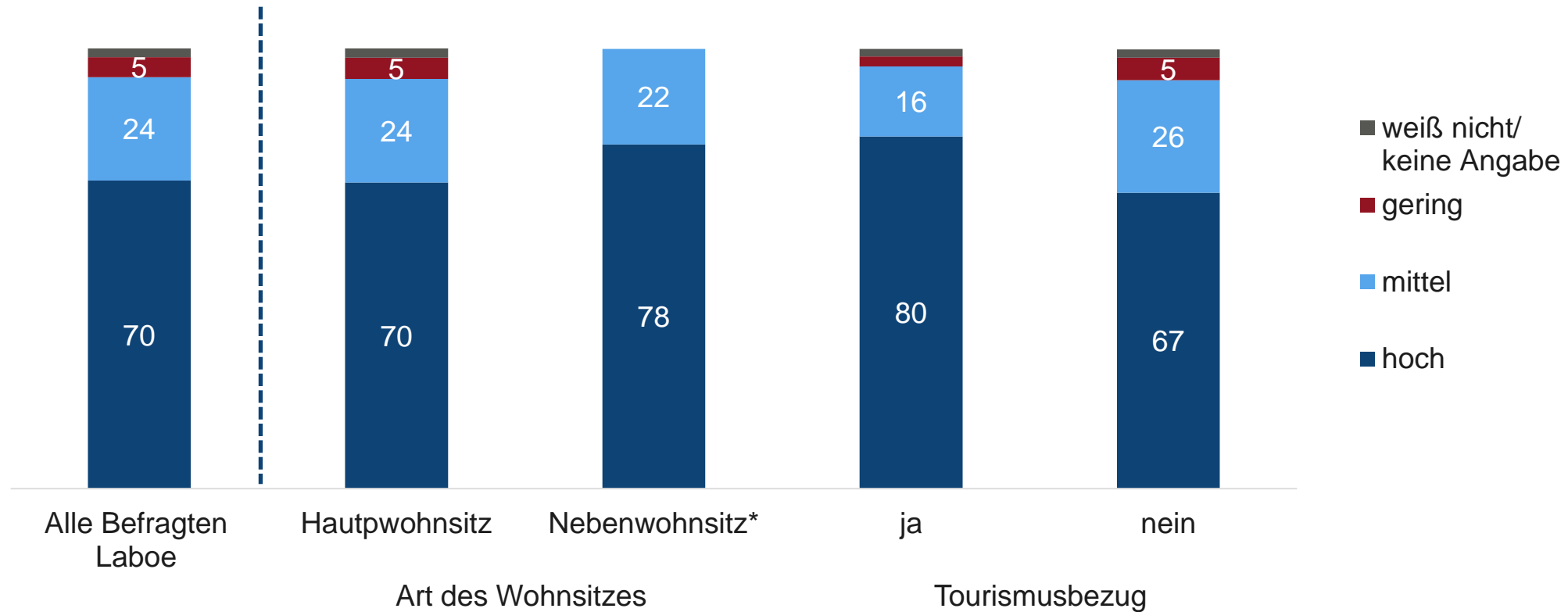
Rot: mind. 5 %-Punkte unter Laboe insgesamt, Grün: mind. 5 %-Punkte über Laboe insgesamt

A4: Weshalb leben Sie hier in der Gemeinde Laboe? (mehrere Antworten möglich); *Schwankungsbreite aufgrund geringer Fallzahl möglich
Basis: Alle Befragten Laboe n=881, mit Tourismusbezug n=179, ohne Tourismusbezug n=685, Hauptwohnsitz n=828, Nebenwohnsitz n=53.

Wahrgenommene Bedeutung und wahrgenommener Einfluss des Tourismus auf Laboe/die eigene Lebenssituation

Bedeutung des Tourismus für Laboe: Auch der Großteil der Befragten ohne Bezug zum Tourismus (67%) stuft die Bedeutung hoch ein.

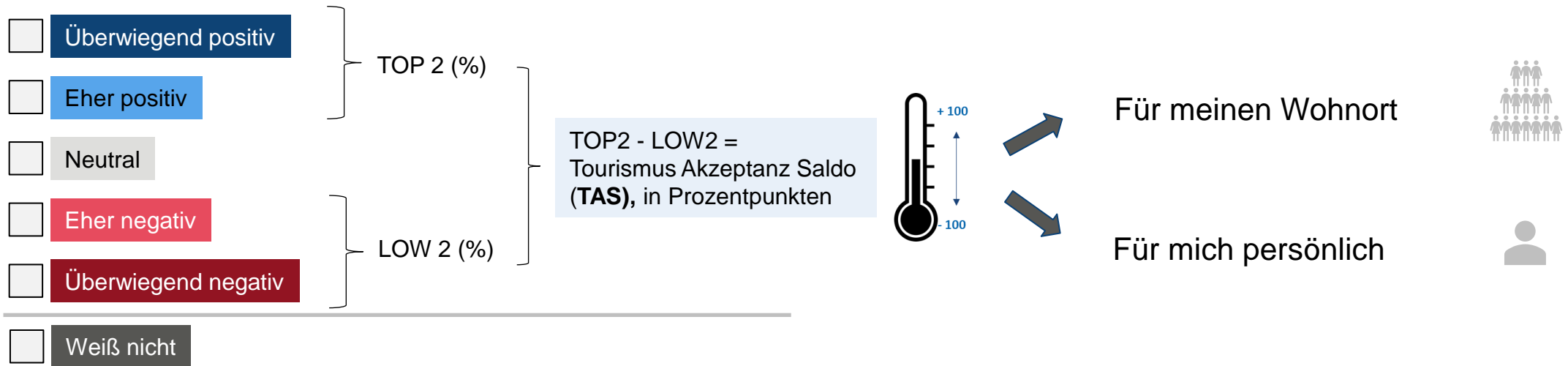
Angaben in %



A5: Welche Bedeutung hat der Tourismus (also Übernachtungs- und Tagesreisen) für Laboe Ihrer Meinung nach? (*nur eine Antwort möglich*), Werte unter 3% ohne Beschriftung; *Schwankungsbreite aufgrund geringer Fallzahl möglich

Basis: Alle Befragten Laboe n=881, mit Tourismusbezug n=179, ohne Tourismusbezug n=685, Hauptwohnsitz n=828, Nebenwohnsitz n=53

Frage: Nun würden wir gerne von Ihnen wissen, wie Sie die Auswirkungen des Tourismus auf ... sehen?

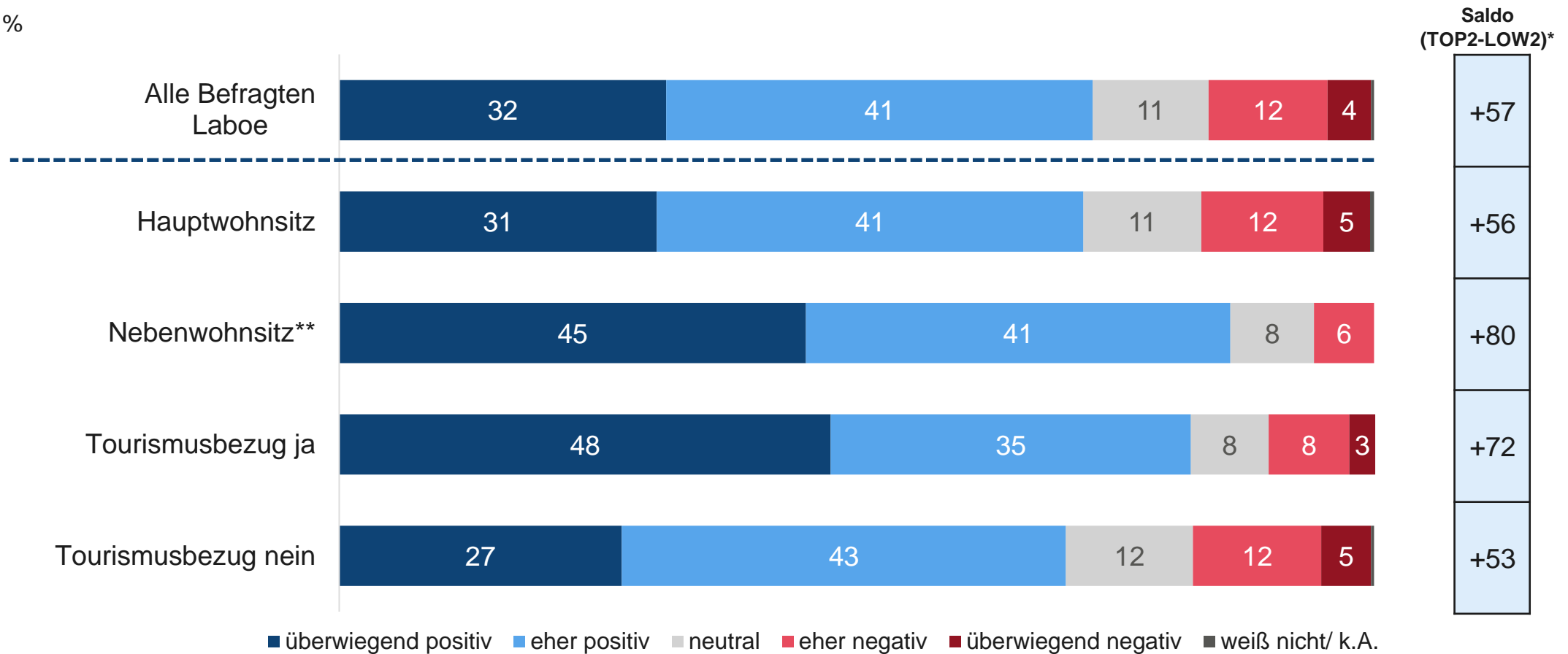


Quelle: Dirk Schmücker & Bente Grimm: Tourismusakzeptanz 2019/2020 in Deutschland und Schleswig-Holstein, Vortrag im Rahmen des Tourismustages Schleswig-Holstein am 22.10.2020

Auswirkungen des Tourismus für Laboe: Die meisten Einwohner haben diesbezüglich eine klare Meinung. Die Mehrheit (73%) sieht positive Effekte.



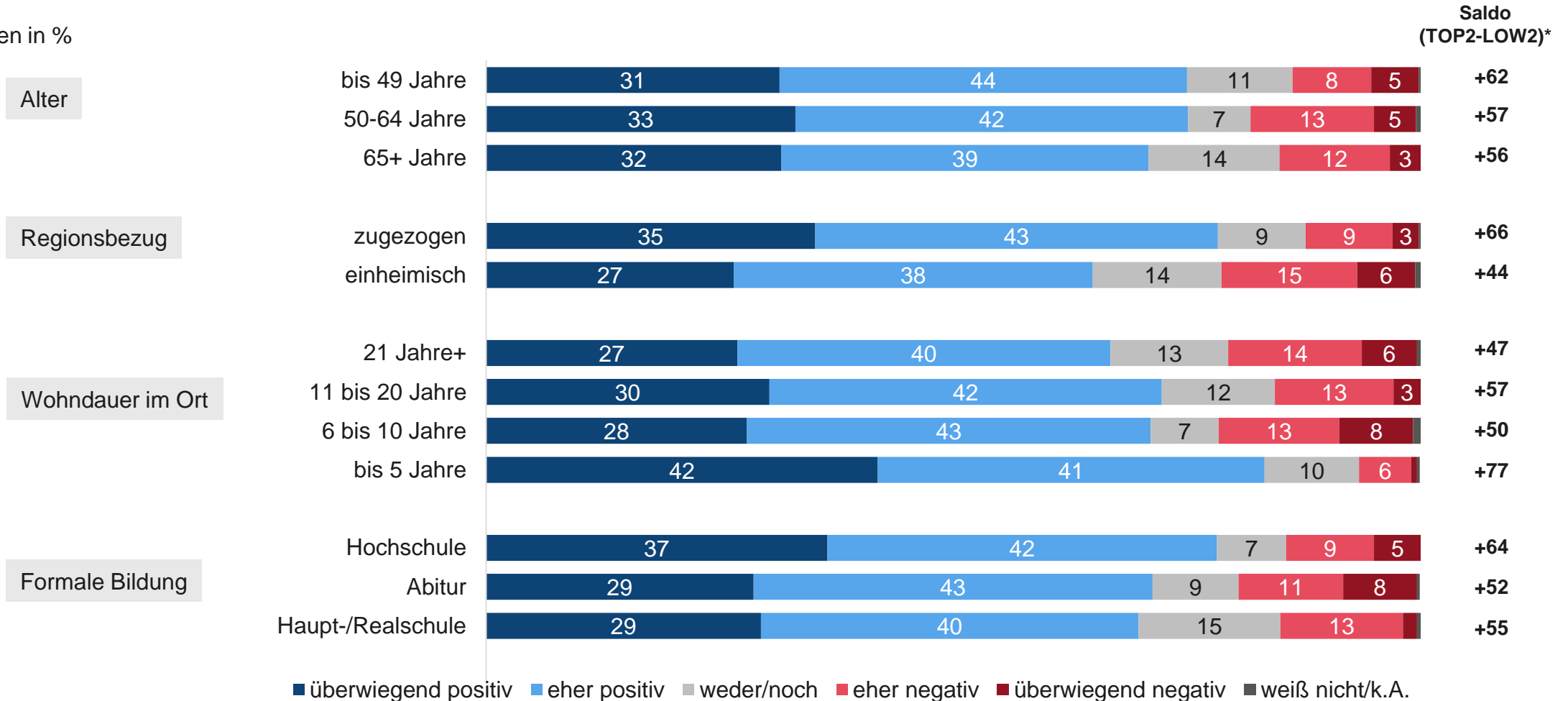
Angaben in %



B1: Nun geht es um das Thema Tourismus, also um Reisen mit und ohne Übernachtung. Zunächst einmal würden wir gerne von Ihnen wissen, wie Sie die Auswirkungen des Tourismus für Laboe sehen (Bitte nur eine Angabe je Zeile); *in Prozentpunkten; **Schwankungsbreite aufgrund geringer Fallzahl möglich
 Basis: Alle Befragten Laboe n=881, mit Tourismusbezug n=179, ohne Tourismusbezug n=685, Hauptwohnsitz n=828, Nebenwohnsitz n=53.

Auswirkungen des Tourismus für Laboe: Unterschiede zwischen soziodemographischen Gruppen.

Angaben in %



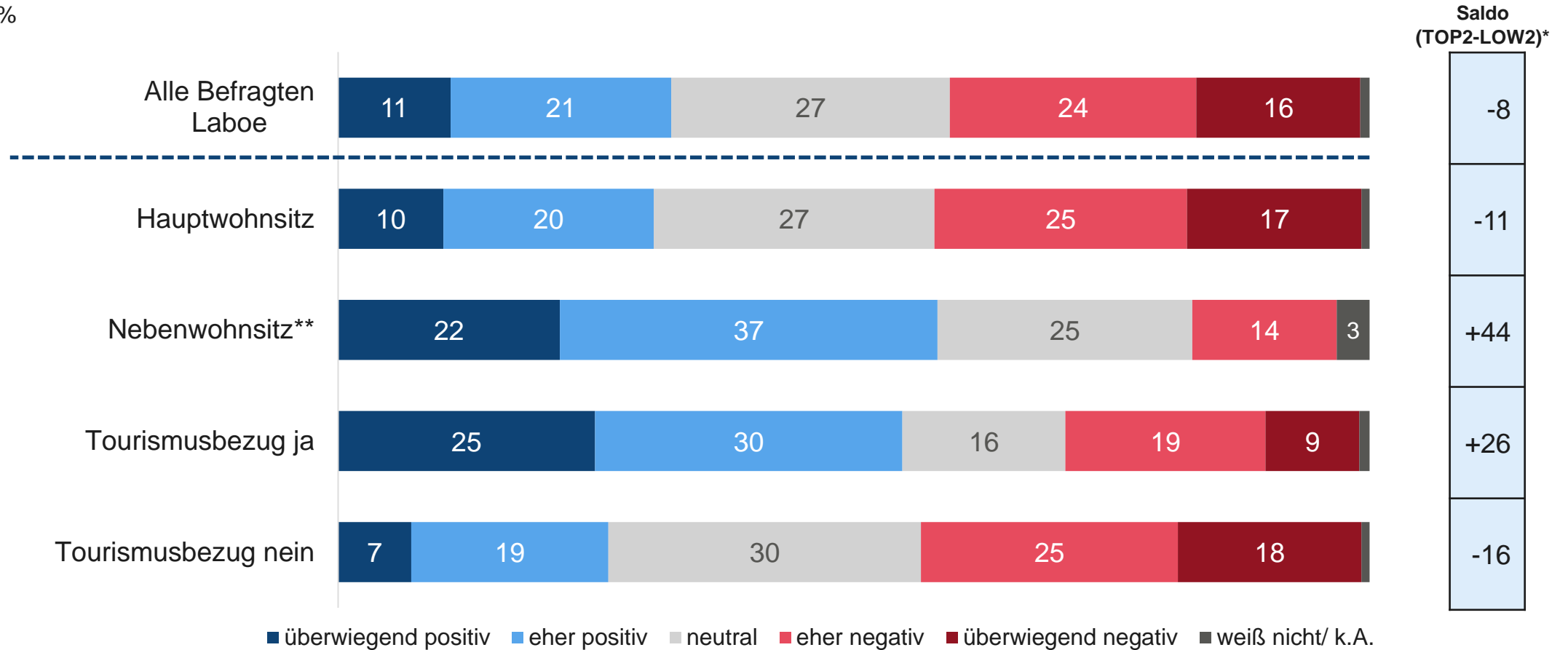
B1: Nun geht es um das Thema Tourismus, also um Reisen mit und ohne Übernachtung. Zunächst einmal würden wir gerne von Ihnen wissen, wie Sie die Auswirkungen des Tourismus für Laboe sehen (Bitte nur eine Angabe je Zeile), Werte unter 3% ohne Beschriftung; *in Prozentpunkten

Basis: Alter bis 49 Jahre n=268, 50-64 Jahre n=253, über 65 Jahre n=340, zugezogen n=514, einheimisch (in Ort/Region aufgewachsen) n=367,

Wohndauer bis 5 J. n=226, Wohndauer 6-10 J. n=131, Wohndauer 11-20 J. n=168, Wohndauer 21 J.+ n=352, Hochschule n=331, Abitur n=276, Realschule/Hauptschule n=363

Persönliche Auswirkungen des Tourismus: Knapp ein Drittel der Befragten (32%) sieht eher/überwiegend positive Effekte, 40% hingegen eher/überwiegend negative Effekte.

Angaben in %



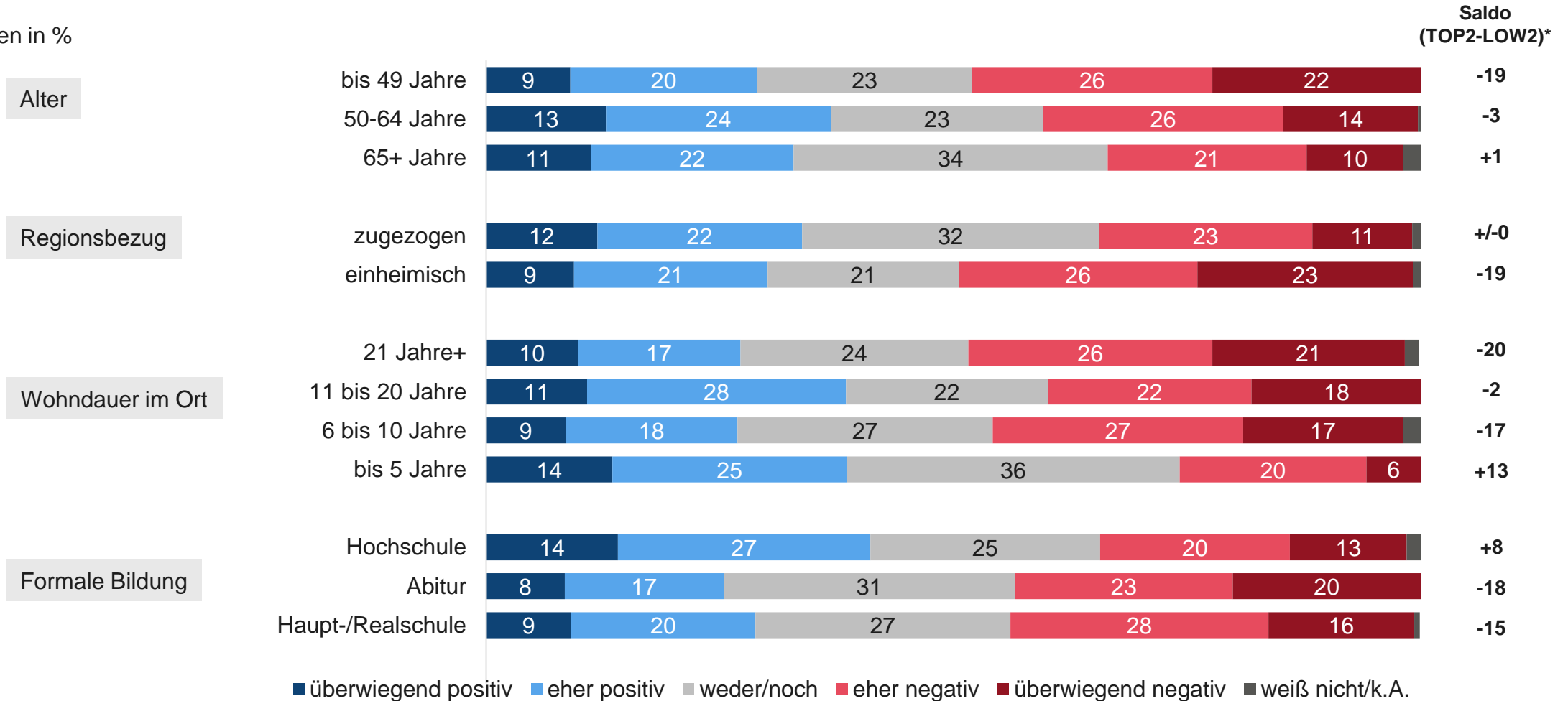
B2: Und wie sehen Sie die Auswirkungen des Tourismus in Laboe für sich persönlich? (Bitte nur eine Angabe je Zeile);

*in Prozentpunkten; **Schwankungsbreite aufgrund geringer Fallzahl möglich

Basis: Alle Befragten Laboe n=881, mit Tourismusbezug n=179, ohne Tourismusbezug n=685, Hauptwohnsitz n=828, Nebenwohnsitz n=53.

Persönliche Auswirkungen des Tourismus: Unterschiede zwischen soziodemographischen Gruppen.

Angaben in %



B2: Und wie sehen Sie die Auswirkungen des Tourismus in Laboe für sich persönlich? (Bitte nur eine Angabe je Zeile), Werte unter 3% ohne Beschriftung; *in Prozentpunkten
 Basis: Alter bis 49 Jahre n=268, 50-64 Jahre n=253, über 65 Jahre n=340, zugezogen (n=514, einheimisch (in Ort/Region aufgewachsen) n=367,
 Wohndauer bis 5 J. n=226, Wohndauer 6-10 J. n=131, Wohndauer 11-20 J. n=168, Wohndauer 21 J.+ n=352, Hochschule n=331, Abitur n=276, Realschule/Hauptschule n=363

Fast die Hälfte der Befragten (47%), die persönlich die Auswirkungen des Tourismus als negativ empfinden, sehen jedoch (eher) positive Effekte für den Ort.

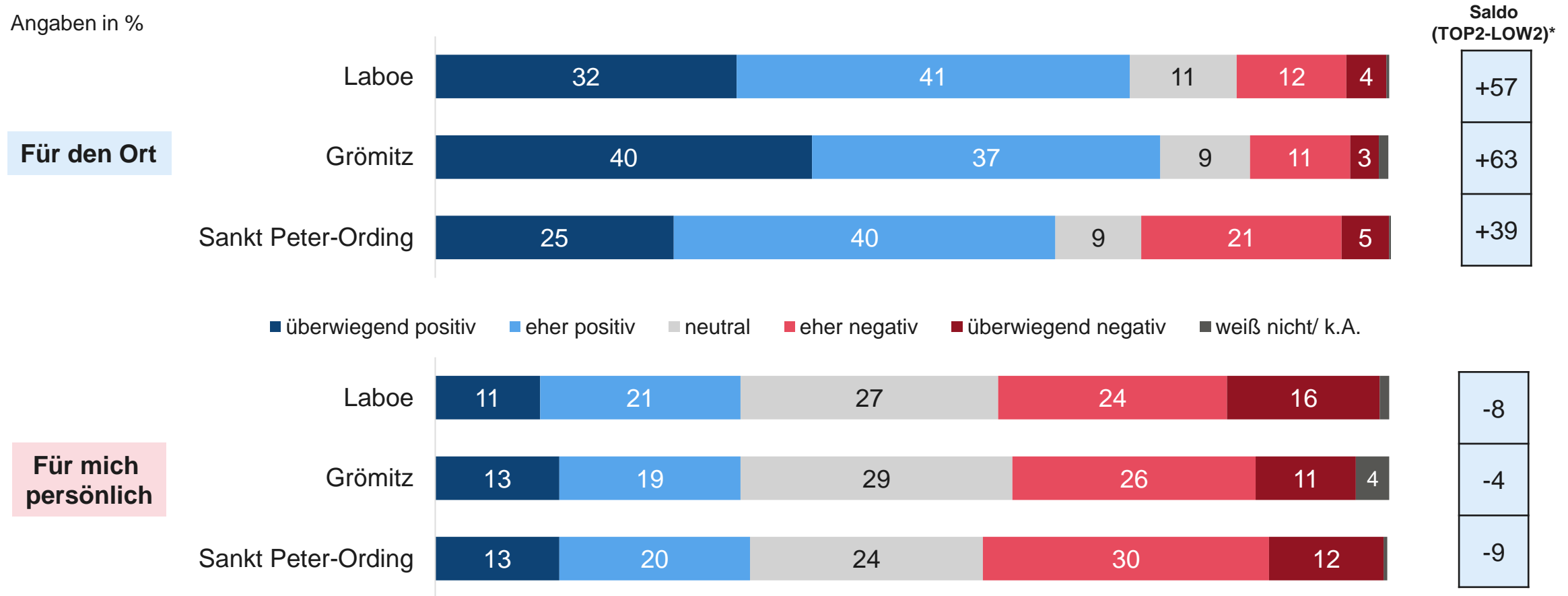
Angaben in %	Alle Befragten Laboe		Tourismusbezug nein		Tourismusbezug ja	
	<u>Persönliche Auswirkungen des Tourismus</u>					
<u>Auswirkungen des Tourismus für den Ort</u>	Überwiegend/ eher positiv	Überwiegend/ eher negativ	Überwiegend/ eher positiv	Überwiegend/ eher negativ	Überwiegend/ eher positiv	Überwiegend/ eher negativ
Überwiegend positiv	66	9	64	8	68	17
Eher positiv	32	38	34	38	29	36
Neutral	1	17	1	18	2	15
Eher negativ	1	25	0	26	2	23
Überwiegend negativ	0	10	0	10	0	9
Weiß nicht	0	1	0	1	0	0
Überwiegend/Eher positiv	98	47	98	46	97	53
Neutral	1	17	1	18	2	15
Eher/Überwiegend negativ	1	35	0	36	2	32

B1: Nun geht es um das Thema Tourismus, also um Reisen mit und ohne Übernachtung. Zunächst einmal würden wir gerne von Ihnen wissen, wie Sie die Auswirkungen des Tourismus für Laboe sehen (*Bitte nur eine Angabe je Zeile*)

Basis: Alle Befragten Laboe n=881, mit Tourismusbezug n=179, ohne Tourismusbezug n=685

Zum Vergleich: Insgesamt ein ähnliches Bild wie in anderen Tourismusorten

Angaben in %



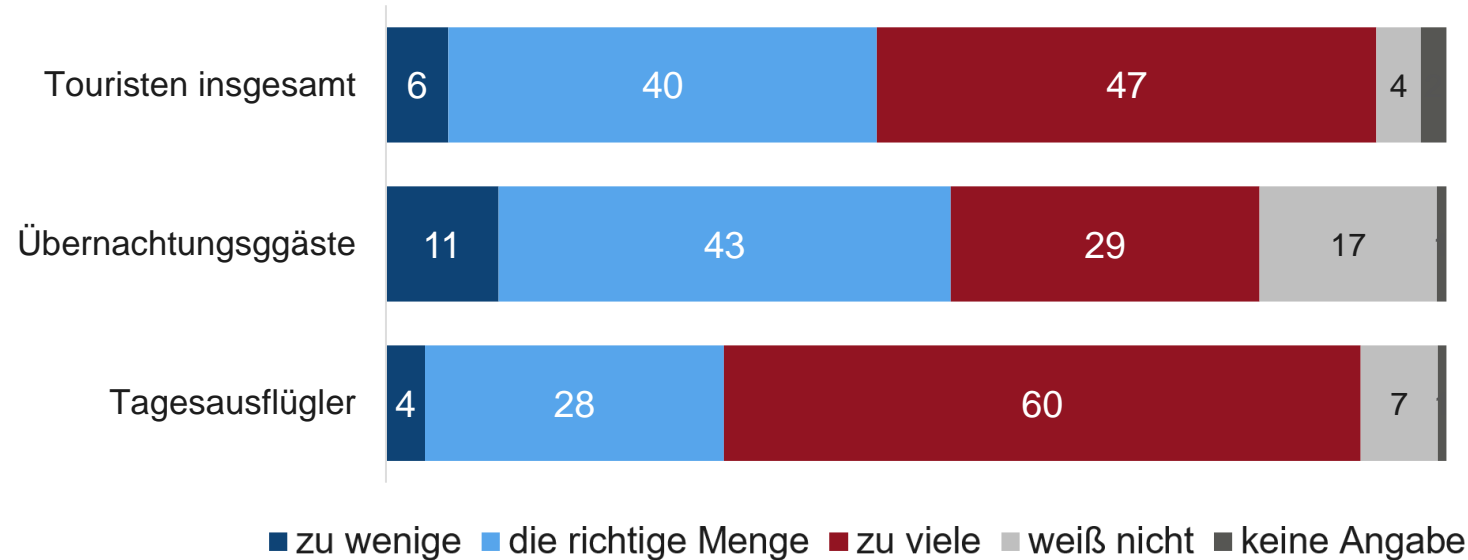
B1: Nun geht es um das Thema Tourismus, also um Reisen mit und ohne Übernachtung. Zunächst einmal würden wir gerne von Ihnen wissen, wie Sie die Auswirkungen des Tourismus für Laboe sehen (Bitte nur eine Angabe je Zeile); B2: Und wie sehen Sie die Auswirkungen des Tourismus in Laboe für sich persönlich? (Bitte nur eine Angabe je Zeile) *in Prozentpunkten
 Basis: Alle Befragten Laboe n=881, Grömitz (NIT 2021) n=737, Sankt Peter-Ording (NIT 2020) n= 1.294.

Einstellung zur Anzahl der Touristen in Laboe

Touristenanzahl: Die Mehrheit der Befragten (60%) ist der Meinung, dass zu viele Tagestouristen in Laboe sind.

Angaben in %

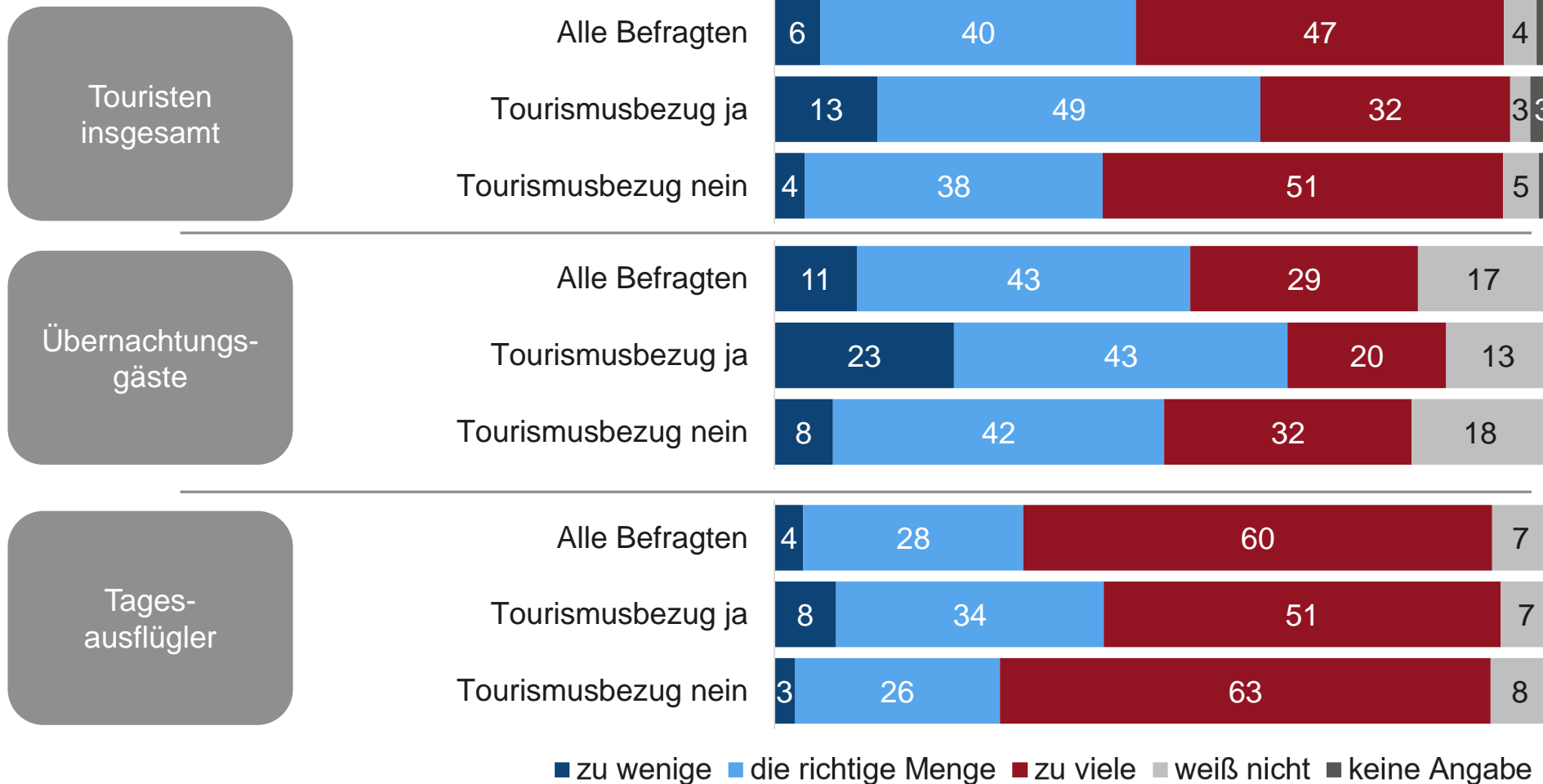
Alle Befragten
Laboe



B3: Als Einwohner kann man unterschiedliche Einstellungen zur Anzahl und Art der Touristen im eigenen Ort haben. Bitte geben Sie an, wie Sie die heutige Situation in Laboe beurteilen.
(Bitte machen Sie dazu in jeder Zeile ein Kreuz), Werte unter 3% ohne Beschriftung
Basis: Alle Befragten Laboe n=881

Befragte mit Tourismusbezug: Nur 13% wünschen sich mehr Touristen in Laboe, 32% empfinden die Anzahl als zu hoch, in Bezug auf Tagesgäste sogar 51%.

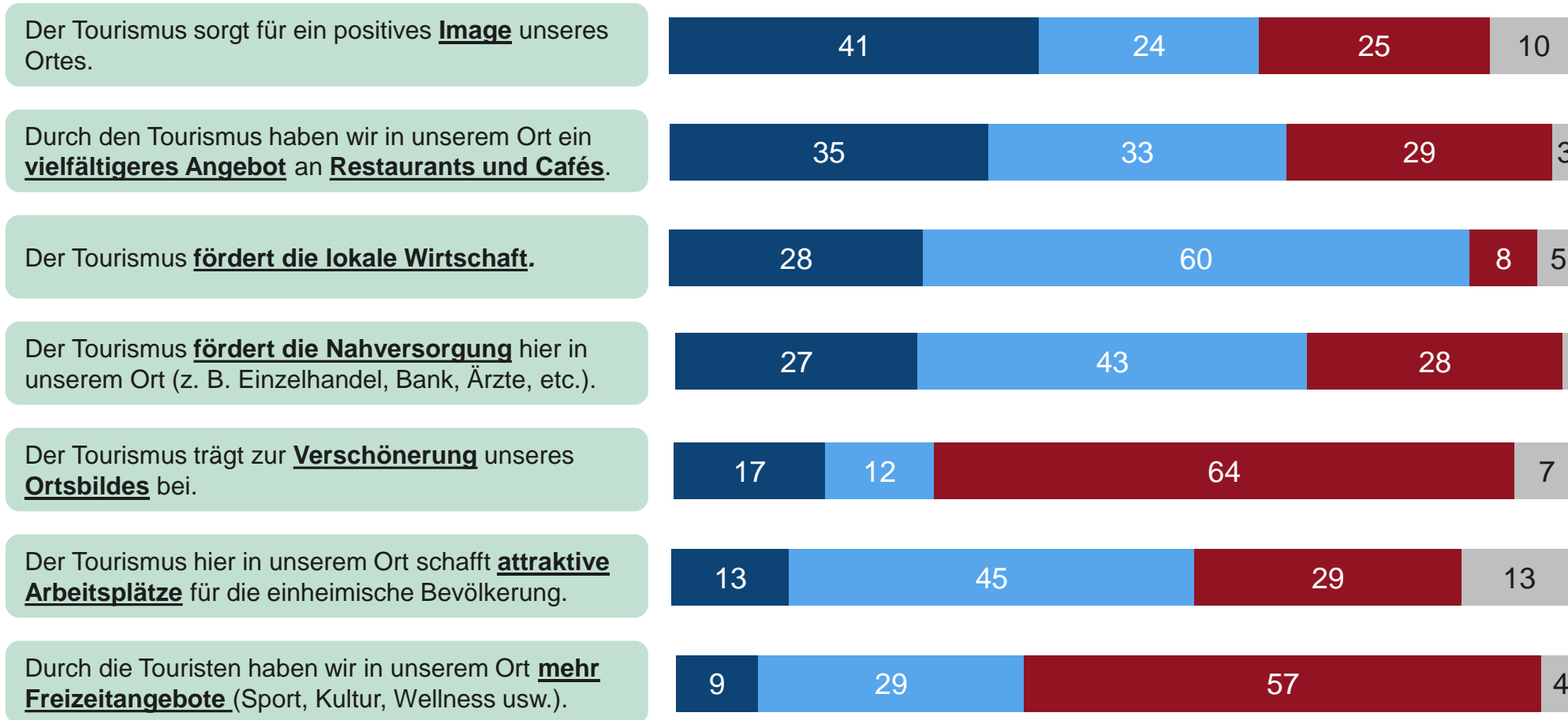
Angaben in %



B3: Als Einwohner kann man unterschiedliche Einstellungen zur Anzahl und Art der Touristen im eigenen Ort haben. Bitte geben Sie an, wie Sie die heutige Situation in Ihrem Wohnort in Laboe beurteilen. (Bitte machen Sie dazu in jeder Zeile ein Kreuz), Werte unter 3% ohne Beschriftung
 Basis: Alle Befragten Laboe n=881, mit Tourismusbezug n=179, ohne Tourismusbezug n=685

Positive/negative Effekte des Tourismus auf Laboe

Positive Effekte des Tourismus: Ganzjährig werden diese am häufigsten beim Image, bei der Angebotsvielfalt, der Wirtschaftsförderung und der Nahversorgung gesehen.



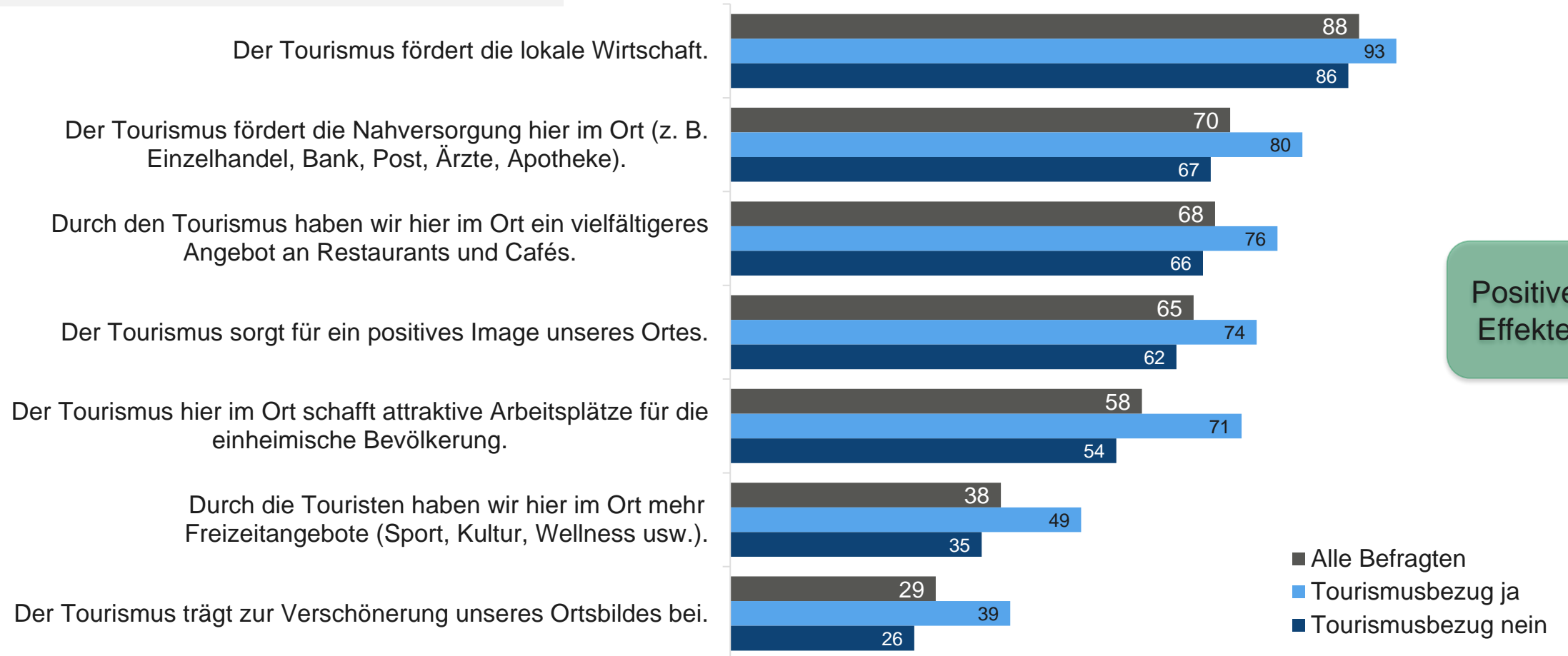
Angaben in %

■ ja, ganzjährig ■ ja, zeitweise/in der Saison ■ nein ■ weiß nicht

B4: Im Folgenden haben wir verschiedene Aussagen zum Tourismus aufgelistet. Bitte notieren Sie, inwieweit Sie persönlich diesen Aussagen zustimmen. (Bitte machen Sie dazu in jeder Zeile ein Kreuz).
Basis: Alle Befragten Laboe n=881

Positive Effekte (nach Tourismusbezug): Befragte mit Tourismusbezug zeigen bei allen Aspekten eine höhere Zustimmung als Befragte ohne Tourismusbezug.

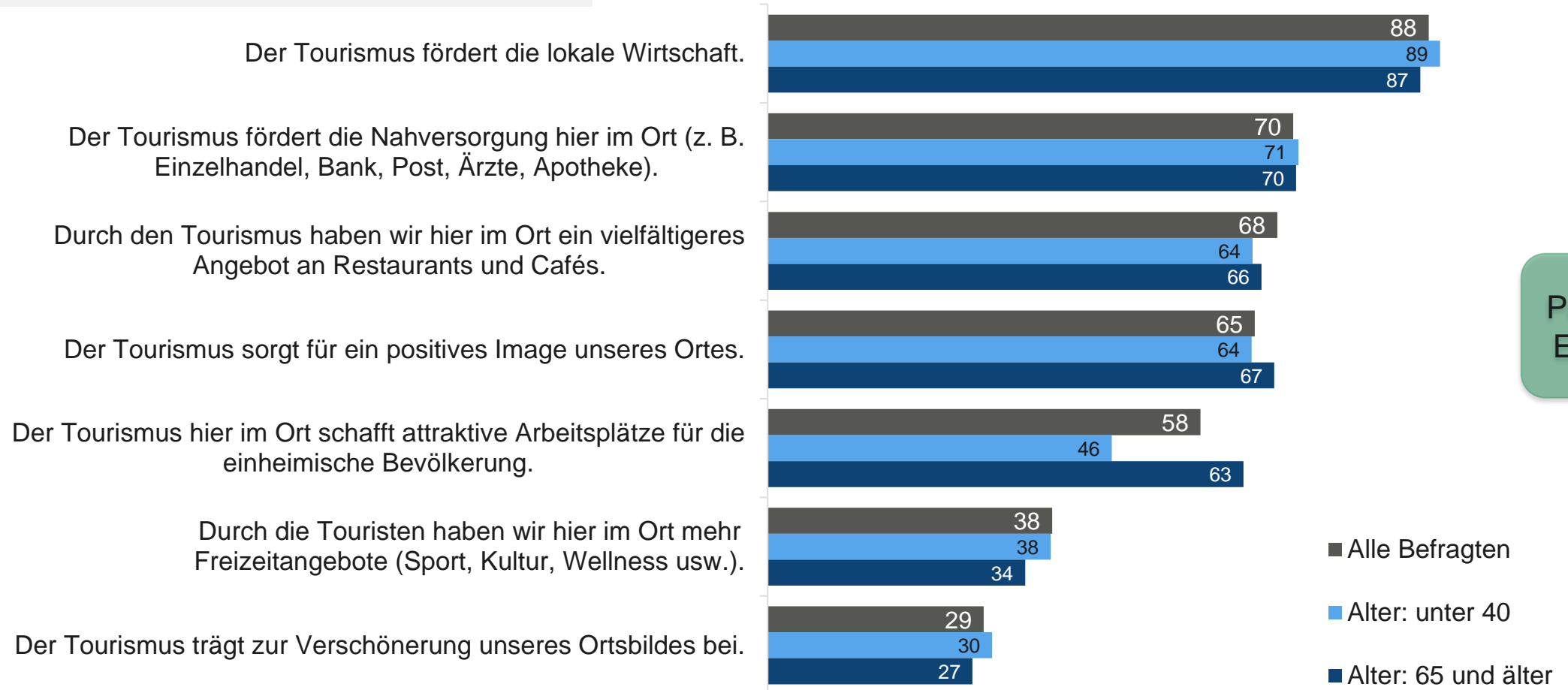
Angaben in % (Werte für „Ja, ganzjährig/zeitweise/in der Saison“)



B4: Im Folgenden haben wir verschiedene Aussagen zum Tourismus aufgelistet. Bitte notieren Sie, inwieweit Sie persönlich diesen Aussagen zustimmen. (Bitte machen Sie dazu in jeder Zeile ein Kreuz)
Basis: Alle Befragten Laboe n=881, mit Tourismusbezug n=179, ohne Tourismusbezug n=685

Positive Effekte (nach Altersgruppen): Die meisten Aspekte werden unabhängig vom Alter ähnlich bewertet.

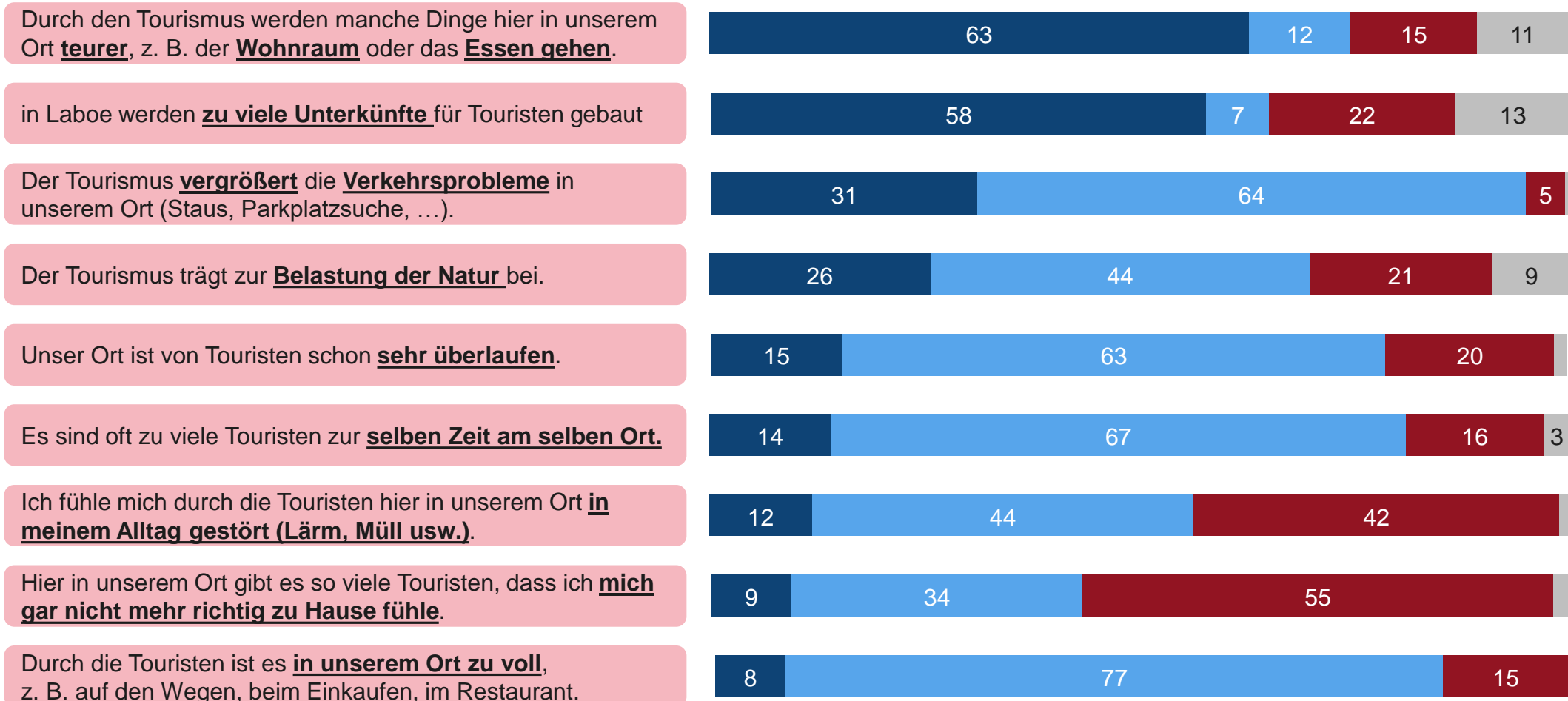
Angaben in % (Werte für „Ja, ganzjährig/zeitweise/in der Saison“)



Positive Effekte

B4: Im Folgenden haben wir verschiedene Aussagen zum Tourismus aufgelistet. Bitte notieren Sie, inwieweit Sie persönlich diesen Aussagen zustimmen. (Bitte machen Sie dazu in jeder Zeile ein Kreuz)
Basis: Alle Befragten Laboe n=881, unter 40 Jahre n=168, ab 65 Jahre n=340.

Negative Effekte des Tourismus: Am häufigsten wird die Teuerung als ganzjähriger Effekt genannt, fast ebenso oft der Bau von zu vielen Unterkünften.



Angaben in %

■ ja, ganzjährig ■ ja, zeitweise/in der Saison ■ nein ■ weiß nicht

B4: Im Folgenden haben wir verschiedene Aussagen zum Tourismus aufgelistet. Bitte notieren Sie, inwieweit Sie persönlich diesen Aussagen zustimmen. (Bitte machen Sie dazu in jeder Zeile ein Kreuz)
Basis: Alle Befragten Laboe n=881

Negative Effekte (nach Tourismusbezug): Befragte ohne Tourismusbezug sehen viele Aspekte deutlich kritischer als die Vergleichsgruppe.

Angaben in % (Werte für „Ja, ganzjährig/zeitweise/in der Saison“)


Der Tourismus vergrößert die Verkehrsprobleme im Ort (Staus, Parkplatzsuche, ...).




Durch die Touristen ist es im Ort zu voll, z. B. auf den Wegen, beim Einkaufen, im Restaurant.



Es sind oft zu viele Touristen zur selben Zeit am selben Ort.



Unser Ort ist von Touristen schon sehr überlaufen.



Durch den Tourismus werden manche Dinge hier im Ort teurer, z. B. der Wohnraum oder das Essen gehen.



Der Tourismus trägt zur Belastung der Natur bei.



In unserem Ort werden zu viele Unterkünfte für Touristen gebaut.



Ich fühle mich durch die Touristen hier im Ort in meinem Alltag gestört (Lärm, Müll usw.).



Hier im Ort gibt es so viele Touristen, dass ich mich gar nicht mehr richtig zu Hause fühle.



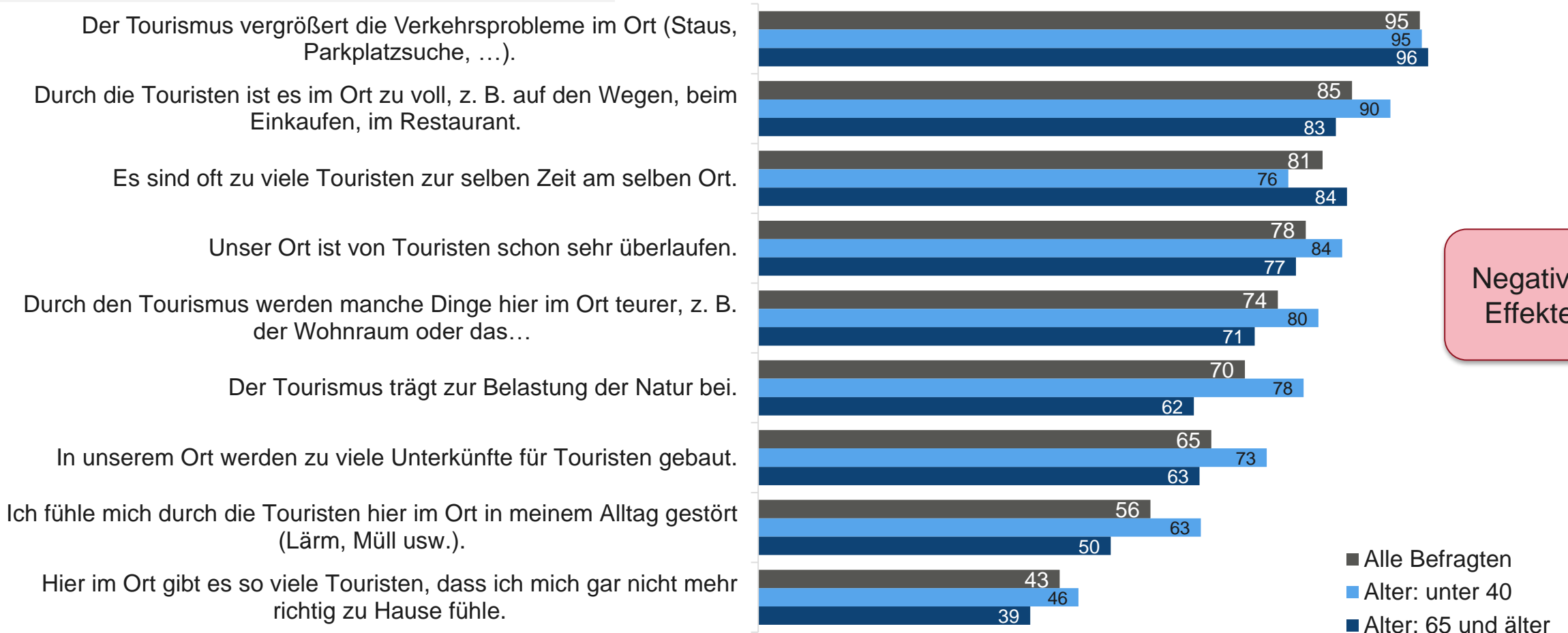
Negative Effekte

■ Alle Befragten
 ■ Tourismusbezug ja
 ■ Tourismusbezug nein

B4: Im Folgenden haben wir verschiedene Aussagen zum Tourismus aufgelistet. Bitte notieren Sie, inwieweit Sie persönlich diesen Aussagen zustimmen. (Bitte machen Sie dazu in jeder Zeile ein Kreuz)
 Basis: Alle Befragten Laboe n=881, mit Tourismusbezug n=179, ohne Tourismusbezug n=685

Negative Effekte (nach Wohnsitzart): Die meisten Aspekte werden von Befragten unter 40 Jahren negativer bewertet als von Befragten über 65 Jahren.

Angaben in % (Werte für „Ja, ganzjährig/zeitweise/in der Saison“)



Negative Effekte

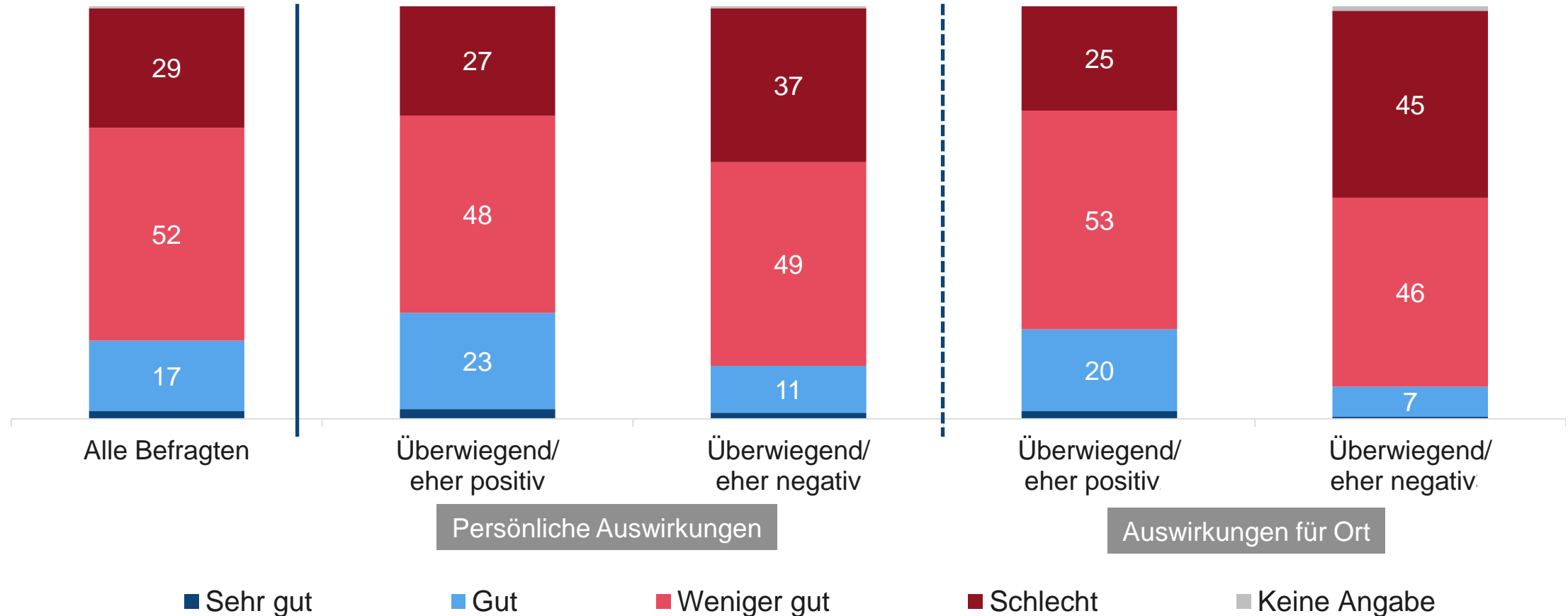
B4: Im Folgenden haben wir verschiedene Aussagen zum Tourismus aufgelistet. Bitte notieren Sie, inwieweit Sie persönlich diesen Aussagen zustimmen. (Bitte machen Sie dazu in jeder Zeile ein Kreuz)
 Basis: Alle Befragten Laboe n=881, unter 40 Jahre n=168, ab 65 Jahre n=340.

Informationsstand der Einwohner über touristische Pläne für Laboe

Information über die touristischen Pläne:

Der Großteil der Befragten (81%) fühlt sich weniger gut oder schlecht informiert.

Angaben in %

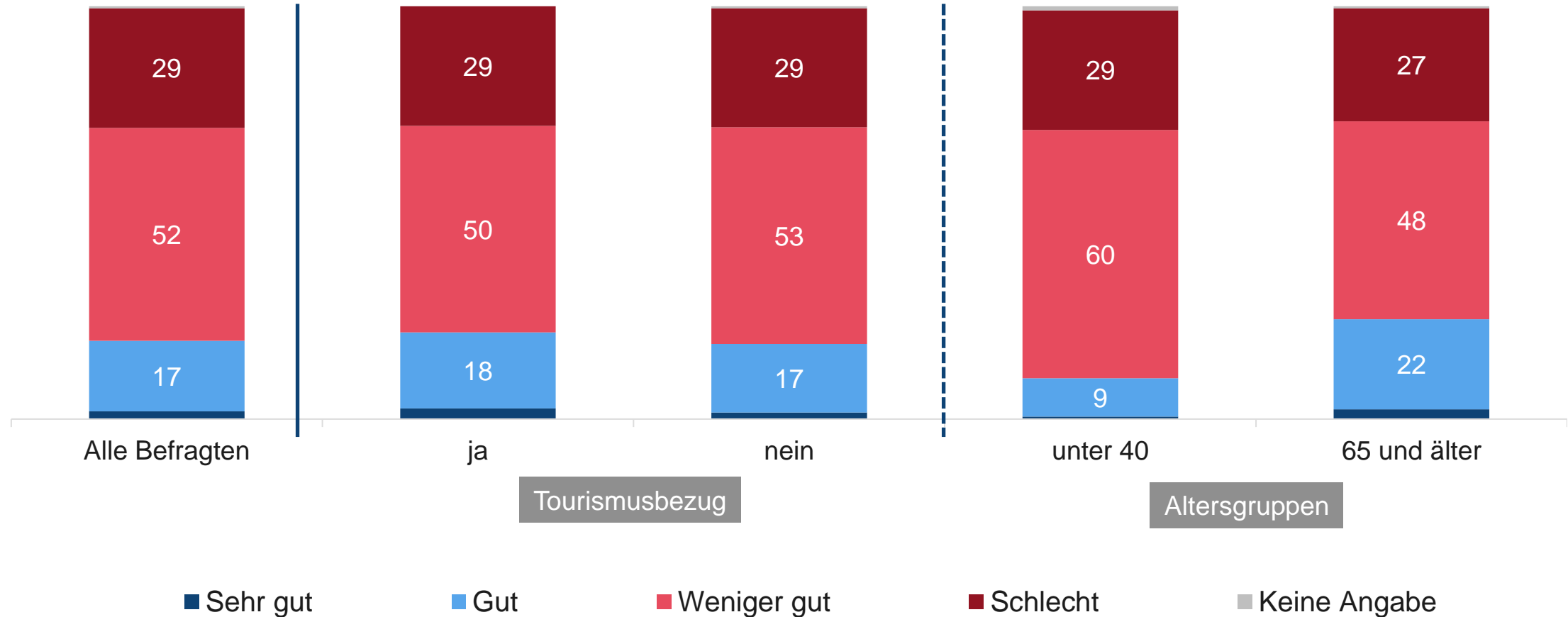


C1: Wie gut fühlen Sie sich über die touristischen Pläne für Laboe informiert (Zielsetzungen, Zielgruppen, Projekte usw.)?, Werte unter 3% ohne Beschriftung

Basis: Alle Befragten Laboe n=881, persönliche Auswirkungen eher/überwiegend positiv n=284, persönliche Auswirkungen eher/überwiegend negativ n=351, Auswirkungen für Ort eher/überwiegend positiv n=641, Auswirkungen für Ort eher/überwiegend negativ n=138

Information über die touristischen Pläne: Jüngere fühlen sich schlechter informiert als Ältere.

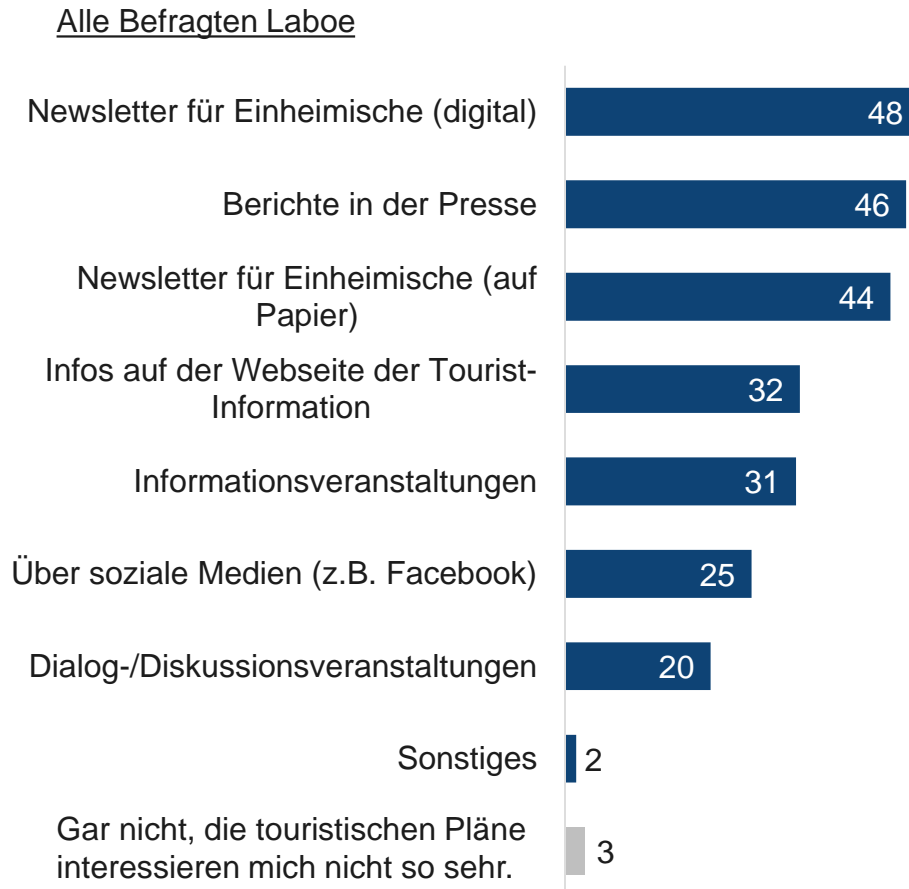
Angaben in %



C1: Wie gut fühlen Sie sich über die touristischen Pläne für Laboe informiert (Zielsetzungen, Zielgruppen, Projekte usw.)?; Werte unter 3% ohne Beschriftung
Basis: Alle Befragten Laboe n=881, mit Tourismusbezug n=179, ohne Tourismusbezug n=685, unter 40 Jahre n=168, ab 65 Jahre n=340.

Informationen zu touristischen Plänen: Hohes Interesse an Informationen in digitalen Newslettern und in der Presse.

Angaben in %



Befragte, die sich weniger gut/schlecht informiert fühlen	Alter in Jahren			Wohnsitzart	
	bis 49	50-64	65+	Hauptwohnsitz	Nebenwohnsitz
49	53	54	40	48	45
45	38	43	55	46	47
43	46	41	45	44	36
31	29	34	32	30	59
32	24	34	35	32	25
25	48	23	9	25	20
21	18	21	21	21	5
1	1	2	1	1	5
2	3	2	2	3	3

Werte, die mind. 5 %-Pkt. Über dem Durchschnitt liegen, sind hervorgehoben

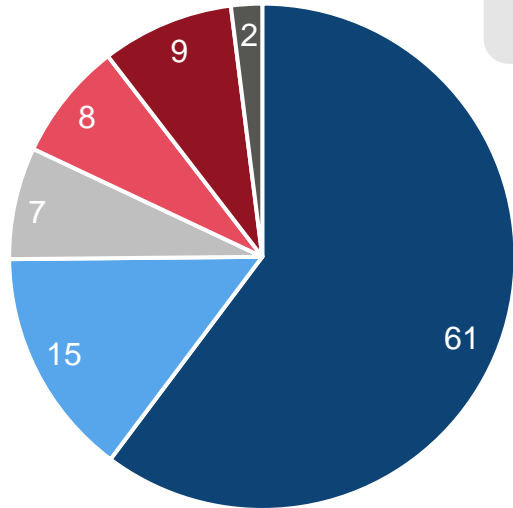
C2: Wie möchten Sie über die touristischen Pläne, d.h. über die Zielsetzungen, Zielgruppen, Projekte usw. für Laboe informiert werden? (mehrere Antworten möglich)

Basis: Befragte, die sich weniger gut/schlecht informiert fühlen n=710, bis 49 J. n=268, 50-64 J. n=253, 65+ J. n=340, Hauptwohnsitz n=828, Nebenwohnsitz n=53.

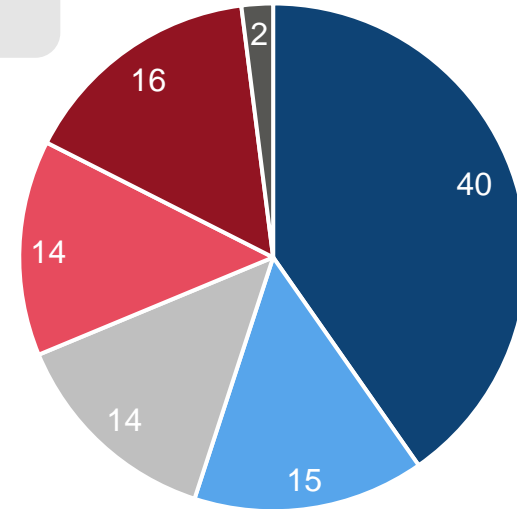
Individuelle Fragen für Laboe

Schwimmballenentwicklung: die Mehrzahl der Befragten befürwortet grundsätzlich eine Schwimmhalle in Laboe.

Angaben in %



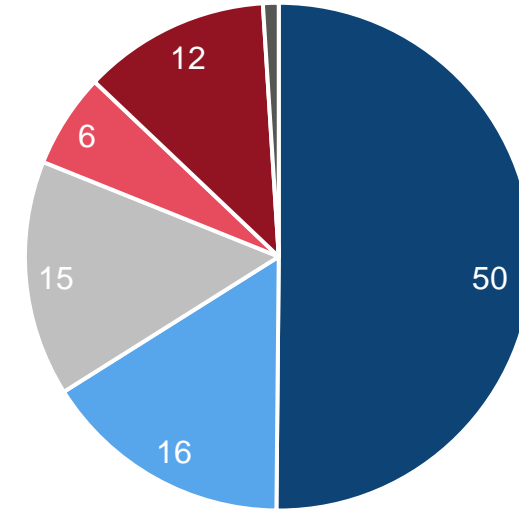
„Die Gemeinde Laboe braucht eine Schwimmhalle...“



„...zur **Daseinsvorsorge** (Schulschwimmen, Schwimmkurse, REHA, Freizeitschwimmen)“

„...zur Stärkung des **Tourismusangebots** (Erlebnisbad, Wellnessbereich, Sauna)“

„Eine Schwimmhalle sollte **beides** vereinen.“




- Stimme voll und ganz zu
- Stimme eher zu
- Neutral
- Stimme eher nicht zu
- Stimme überhaupt nicht zu
- keine Angabe

L1: Nun geht es um die Schwimmhalle in Laboe. Bitte geben Sie an, inwiefern Sie folgenden Aussagen zustimmen. (bitte nur eine Angabe je Zeile)
 Basis: Alle Befragten Laboe n=881

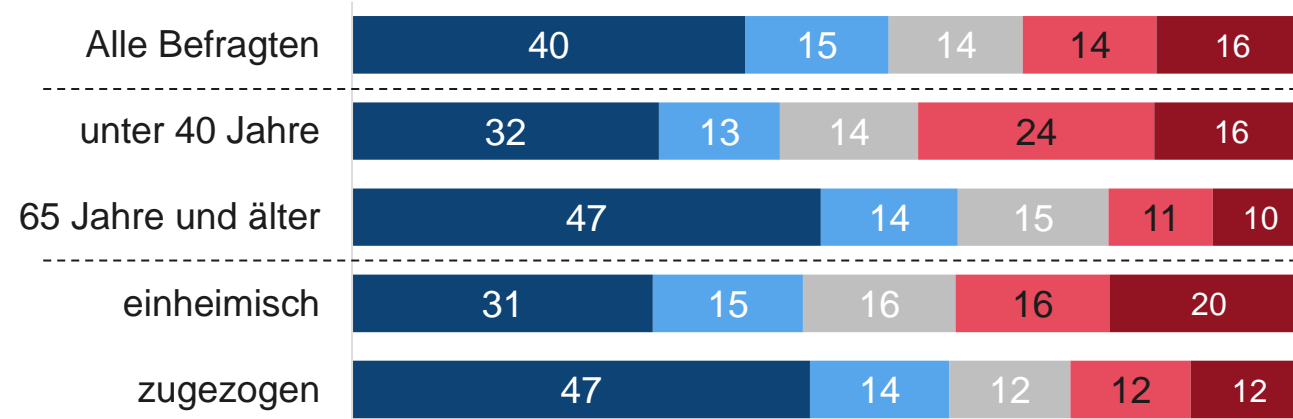
Schwimmballenentwicklung: die Zustimmungsraten zu beiden Optionen sind unter Älteren und Zugezogenen höher.

Angaben in %

Daseinsvorsorge
(Schulschwimmen,
Schwimmkurse,
REHA, Freizeitschwimmen)



Stärkung des Tourismusangebots
(Erlebnisbad, Wellnessbereich,
Sauna)



■ Stimme voll und ganz zu ■ Stimme eher zu ■ Neutral ■ Stimme eher nicht zu ■ Stimme überhaupt nicht zu

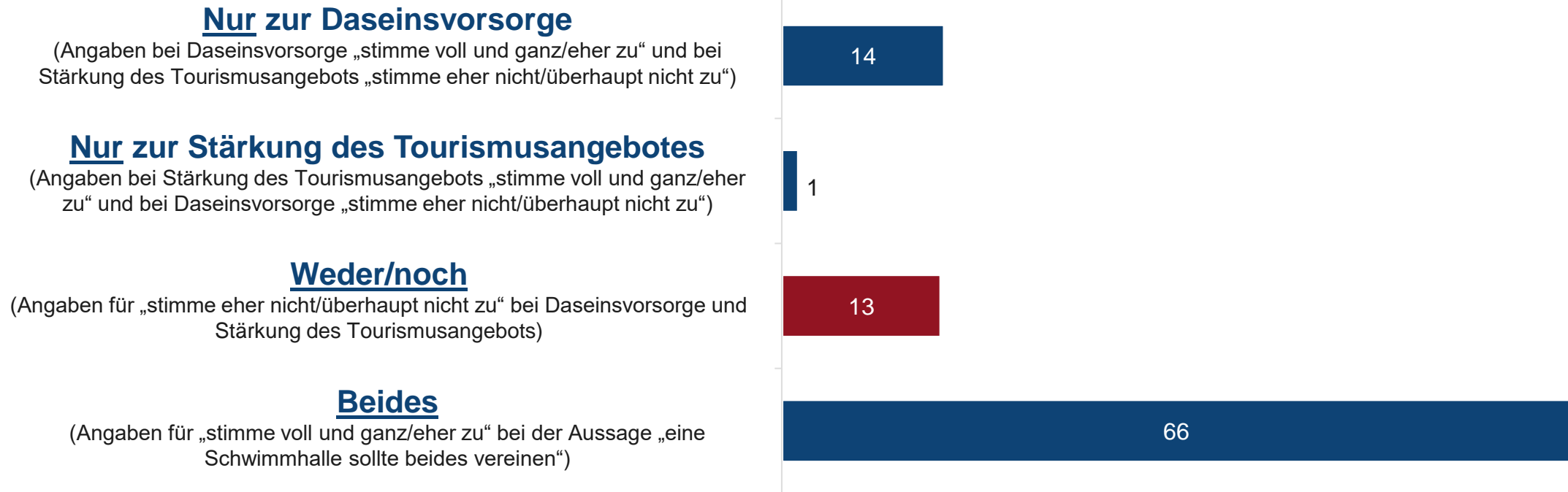
L1: Nun geht es um die Schwimmhalle in Laboe. Bitte geben Sie an, inwiefern Sie folgenden Aussagen zustimmen. (bitte nur eine Angabe je Zeile)

Basis: Alle Befragten Laboe n=881; 16-39 J. n=168, ab 65 J. n=340, einheimisch n=367, zugezogen n=514

Schwimmbhallenentwicklung: Die Mehrheit ist der Meinung, dass eine Schwimmhalle sowohl zur Daseinsvorsorge als auch zur Stärkung des touristischen Angebotes benötigt wird.

Angaben in %

„Die Gemeinde Laboe braucht eine Schwimmhalle...“



L1: Nun geht es um die Schwimmhalle in Laboe. Bitte geben Sie an, inwiefern Sie folgenden Aussagen zustimmen. (bitte nur eine Angabe je Zeile)

Basis: Alle Befragten Laboe n=881

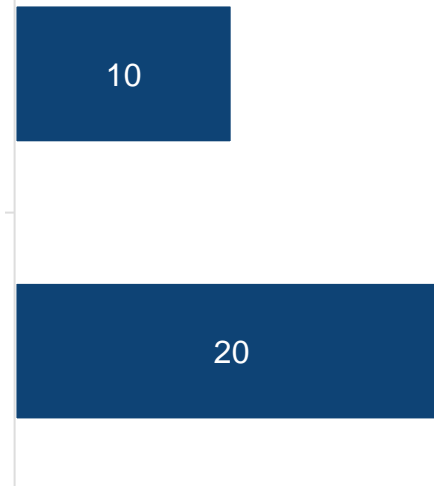
Schwimmballenentwicklung: 44% der Befragten sind der Meinung, dass Belastungen sowohl durch Steuergelder als auch durch erhöhte Eintrittspreise aufgefangen werden sollten.

Angaben in %

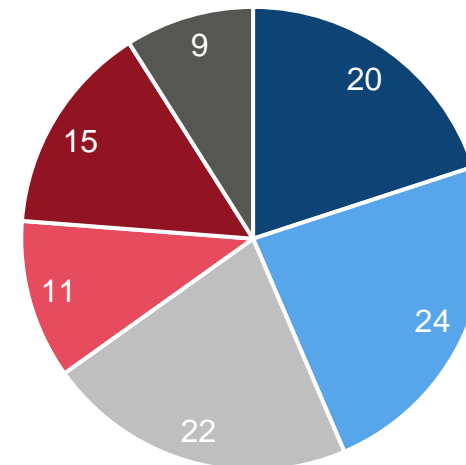
„Die Belastungen sollen aufgefangen werden durch...“

Nur Einsatz von Steuergeldern
(Angaben bei Einsatz von Steuergeldern „stimme voll und ganz/eher zu“ und bei erhöhten Eintrittspreisen „stimme eher nicht/überhaupt nicht zu“)

Nur erhöhte Eintrittspreise
(Angaben bei erhöhten Eintrittspreisen „stimme voll und ganz/eher zu“ und bei Einsatz von Steuergeldern „stimme eher nicht/überhaupt nicht zu“)



„...beides.“



- Stimme voll und ganz zu
- Stimme eher zu
- Neutral
- Stimme eher nicht zu
- Stimme überhaupt nicht zu
- keine Angabe

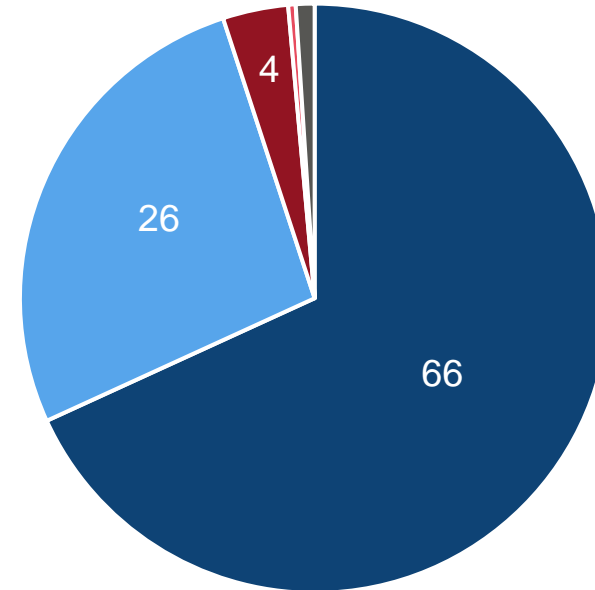
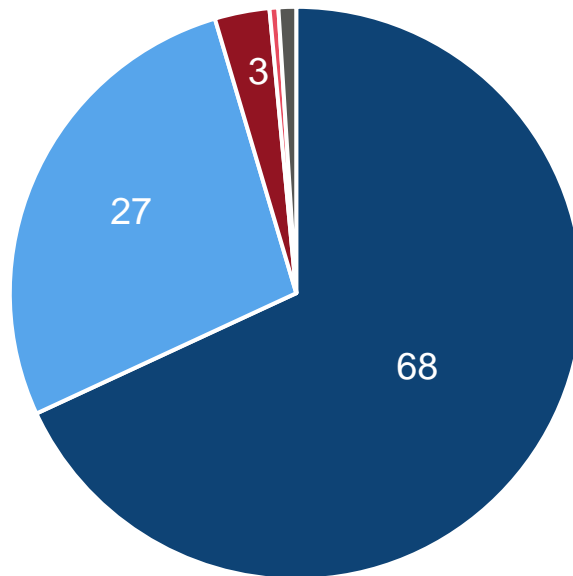
L1: Um ein Schwimmbad zu ermöglichen, müssen die Einwohner*innen die Unterhaltungs-/ Bewirtschaftungskosten mittragen. Die Belastungen sollen aufgefangen werden durch...
(bitte nur eine Angabe je Zeile)
Basis: Alle Befragten Laboe n=881

Naturschutz und Nachhaltigkeit bei der Tourismusentwicklung: wichtig für den Großteil der Befragten.

Angaben in %

Wie wichtig ist es Ihnen, dass bei der Entwicklung touristischer Angebote in Laboe auf **Naturschutz** geachtet wird?

Wie wichtig ist es Ihnen, dass der Tourismus in Laboe sich **nachhaltig**, also sowohl **ökologisch** und **sozial verträglich** als auch **wirtschaftlich tragfähig**, entwickelt?



■ Sehr wichtig ■ Eher wichtig ■ Weniger wichtig ■ Unwichtig ■ Keine Angabe

L2: Wie wichtig ist es Ihnen, dass bei der Entwicklung touristischer Angebote in Laboe auf Naturschutz geachtet wird? (nur eine Antwort möglich).

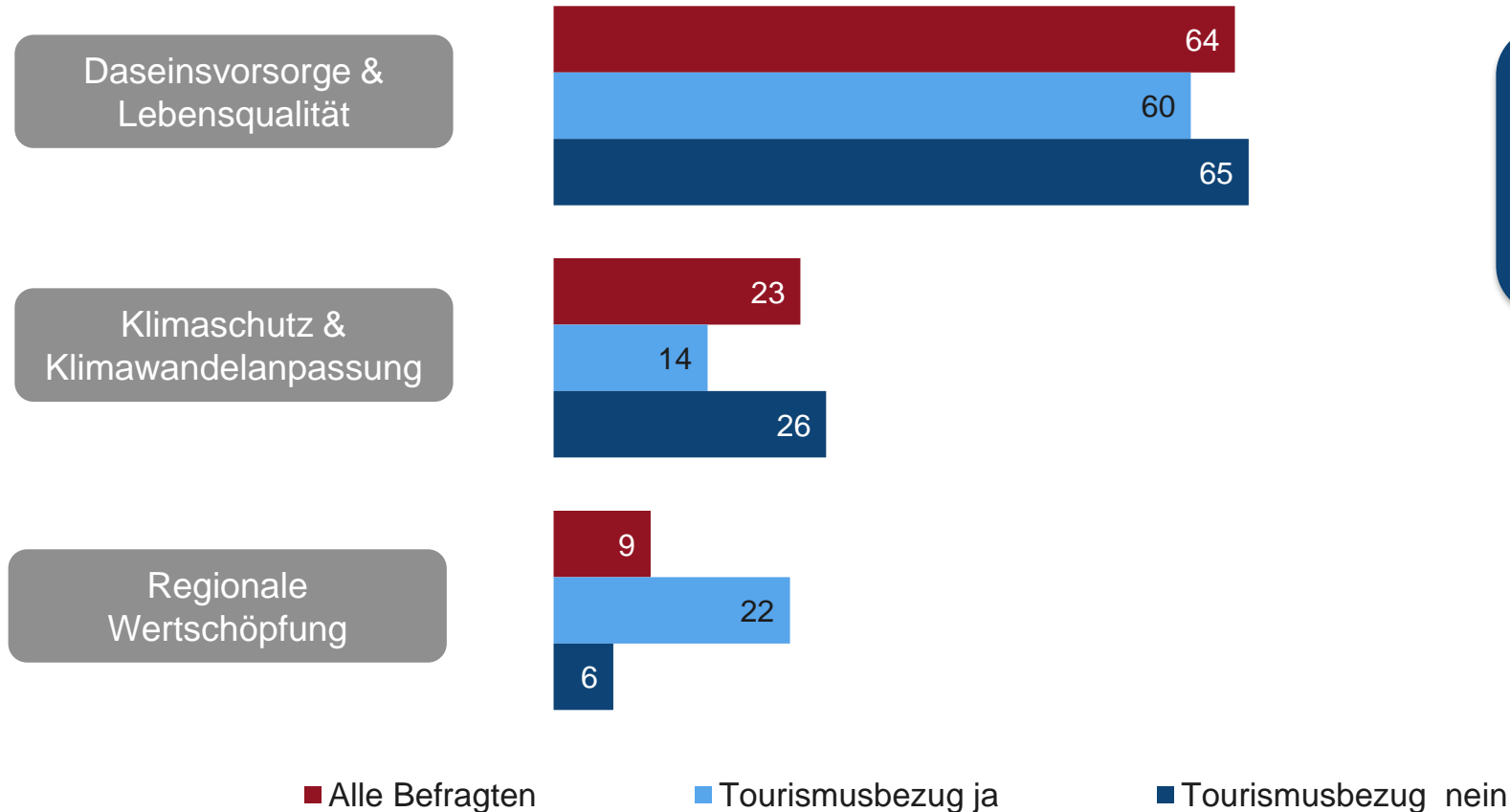
L3: Wie wichtig ist es Ihnen persönlich, dass der Tourismus in Laboe sich nachhaltig, also sowohl ökologisch und sozial verträglich als auch wirtschaftlich tragfähig, entwickelt? (nur eine Antwort möglich).

Werte unter 3% ohne Beschriftung

Basis: Alle Befragten Laboe n=881

Zukünftige Tourismusentwicklung: Besonders Belange der Daseinsvorsorge und der Lebensqualität sollten aus Sicht der Befragten stärker berücksichtigt werden.

Angaben in %



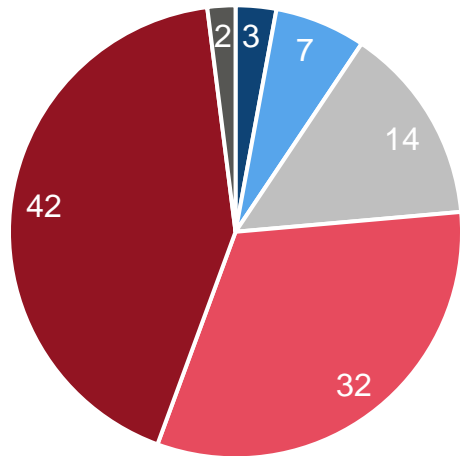
Welche der folgenden Themen sollten von der **Gemeinde Laboe** zukünftig stärker berücksichtigt werden?

L4: Welche der folgenden Themen sollten von der Gemeinde Laboe zukünftig stärker berücksichtigt werden? (nur eine Antwort möglich).
Hinweis: diese Frage war als Mehrfachauswahl konzipiert, wurde aber leider fehlerhaft als Einfachauswahl programmiert. Daher sind die Ergebnisse nicht mit denen anderer Orte vergleichbar.
Basis: Alle Befragten Laboe n=881, mit Tourismusbezug n=179, ohne Tourismusbezug n=685

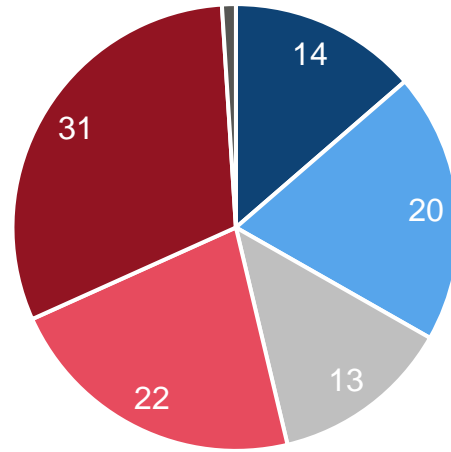
Ansiedlung neuer Betriebe: die Mehrheit (86%) wünscht sich mehr Einzelhandelsfachgeschäfte, die Ansiedlung von Beherbergungsbetrieben wird kritisch gesehen.

Angaben in %

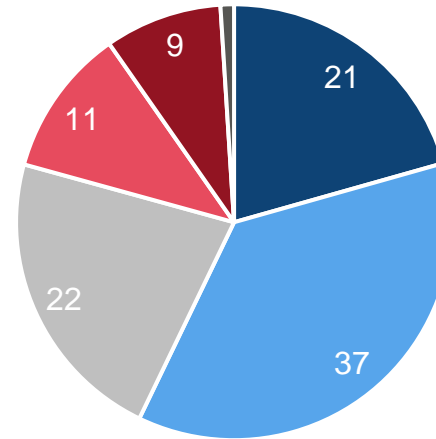
„Für eine positive wirtschaftliche Entwicklung des Ortes benötigt Laboe...“



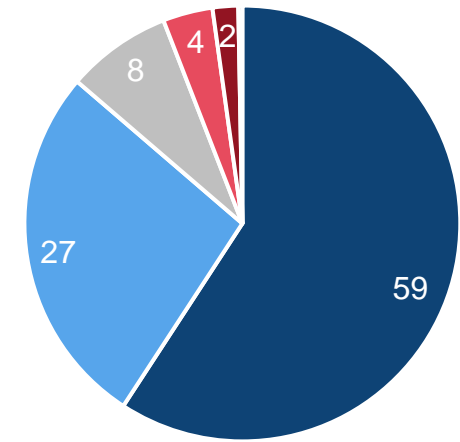
„...neue Beherbergungsbetriebe, und zwar **Ferienwohnungen.**“



„...neue Beherbergungsbetriebe, und zwar **Hotels.**“



„...weitere **Gastronomiebetriebe.**“



„...ein größeres Angebot an **Einzelhandelsfachgeschäften.**“

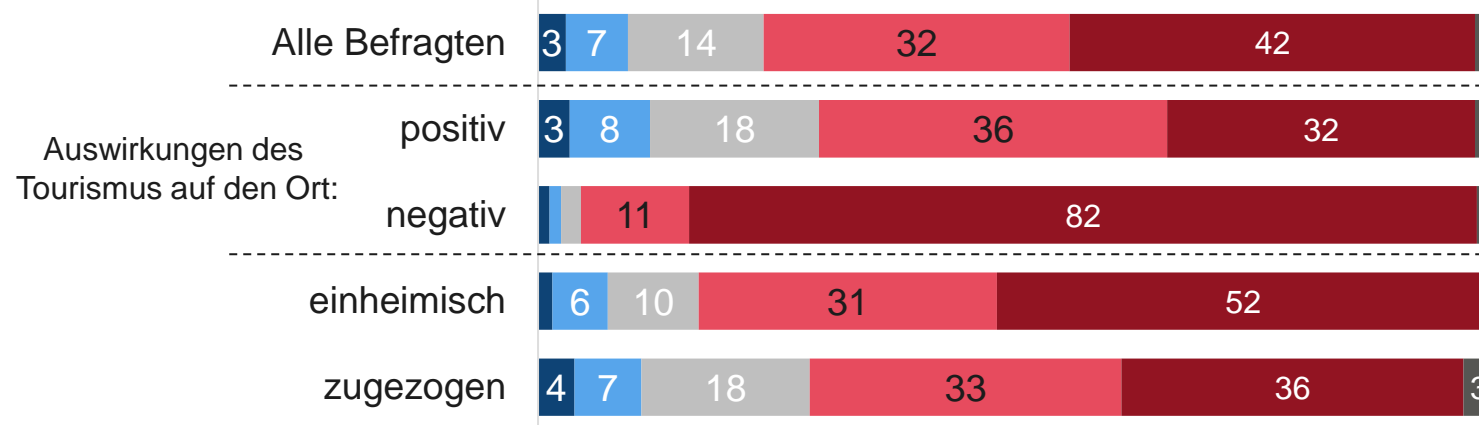
■ Stimme voll und ganz zu ■ Stimme eher zu ■ Neutral ■ Stimme eher nicht zu ■ Stimme überhaupt nicht zu ■ keine Angabe

L5: Nun geht es um die Ansiedlung von gewerblichen Betrieben in Laboe. Bitte geben Sie an, inwiefern Sie folgenden Aussagen zustimmen. (bitte nur eine Angabe je Zeile)
Basis: Alle Befragten Laboe n=881

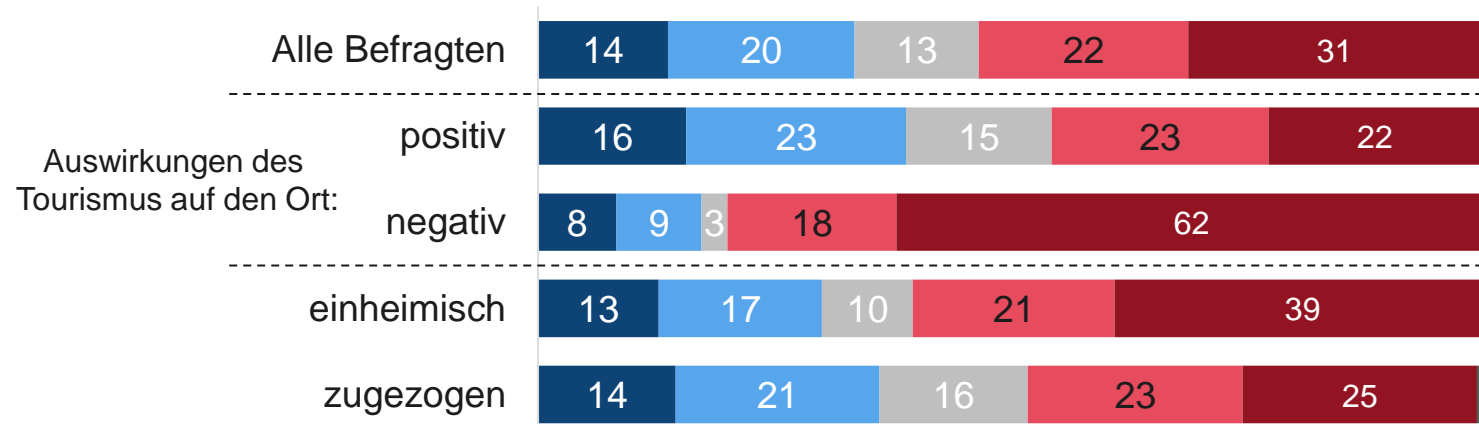
Ansiedlung neuer Betriebe: Auch ein Großteil derer, die eher positive Auswirkungen des Tourismus wahrnehmen, ist neuen Beherbergungsbetrieben gegenüber kritisch.

Angaben in %

Neue Beherbergungsbetriebe: Ferienwohnungen



Neue Beherbergungsbetriebe: Hotels



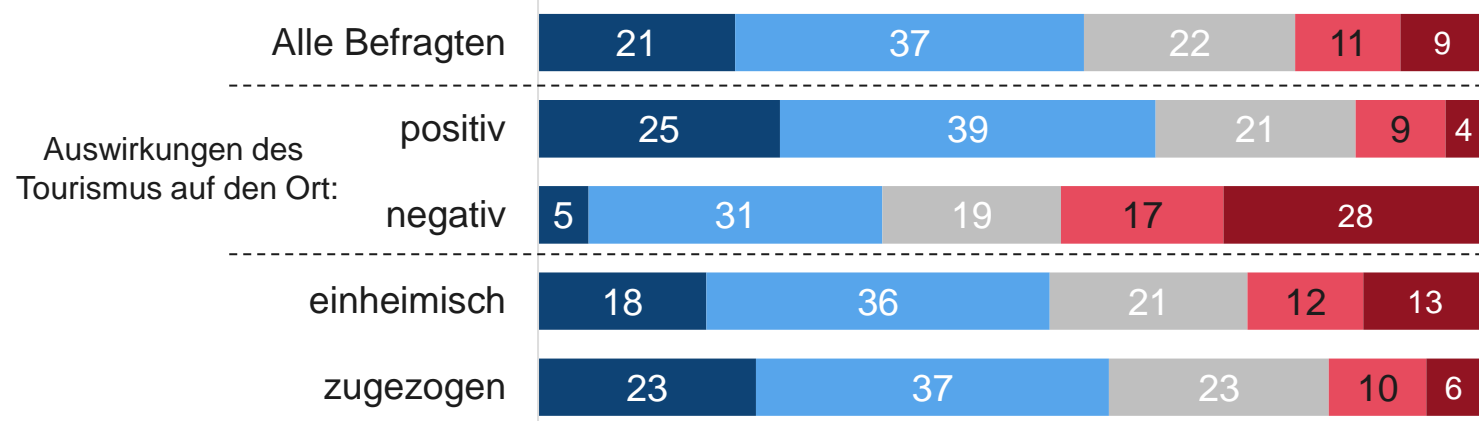
■ Stimme voll und ganz zu ■ Stimme eher zu ■ Neutral ■ Stimme eher nicht zu ■ Stimme überhaupt nicht zu ■ keine Angabe

L5: Nun geht es um die Ansiedlung von gewerblichen Betrieben in Laboe. Bitte geben Sie an, inwiefern Sie folgenden Aussagen zustimmen. (bitte nur eine Angabe je Zeile), Basis: Alle Befragten Laboe n=881, Werte unter 3% ohne Beschriftung


Ansiedlung neuer Betriebe: Befragte, die eher negative Auswirkungen des Tourismus sehen, bewerten die Ansiedlung weiterer Gastronomiebetriebe deutlich kritischer.

Angaben in %

Weitere
Gastronomiebetriebe



ein größeres Angebot
an Einzelhandels-
fachgeschäften



■ Stimme voll und ganz zu ■ Stimme eher zu ■ Neutral ■ Stimme eher nicht zu ■ Stimme überhaupt nicht zu ■ keine Angabe

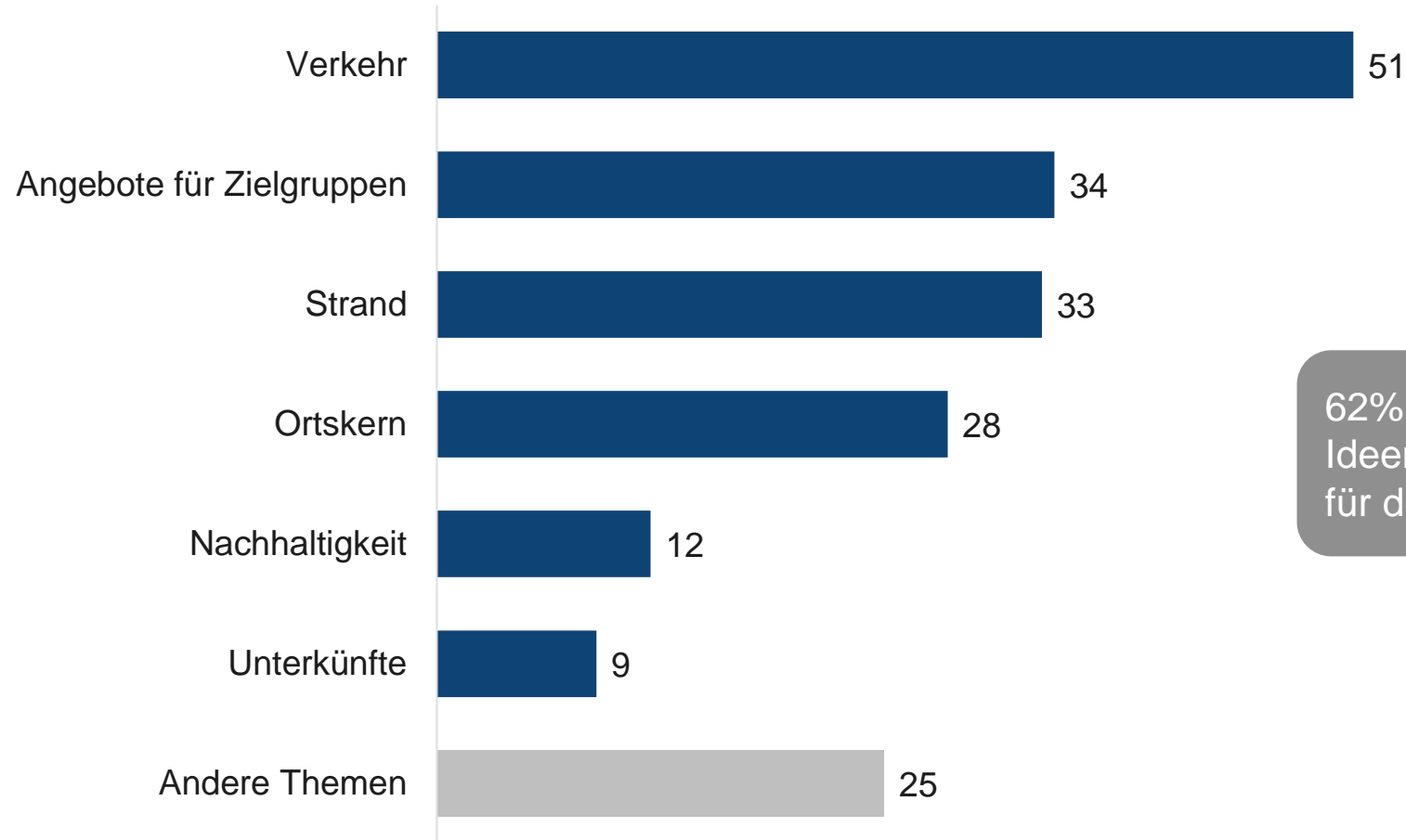
L5: Nun geht es um die Ansiedlung von gewerblichen Betrieben in Laboe. Bitte geben Sie an, inwiefern Sie folgenden Aussagen zustimmen. (bitte nur eine Angabe je Zeile)
Basis: Alle Befragten Laboe n=881, Werte unter 3% ohne Beschriftung

Verbesserungsvorschläge für den Tourismus in Laboe

Verbesserungsvorschläge für den Tourismus in Laboe: Am häufigsten werden Vorschläge im Verkehrsbereich genannt.

Angaben in %

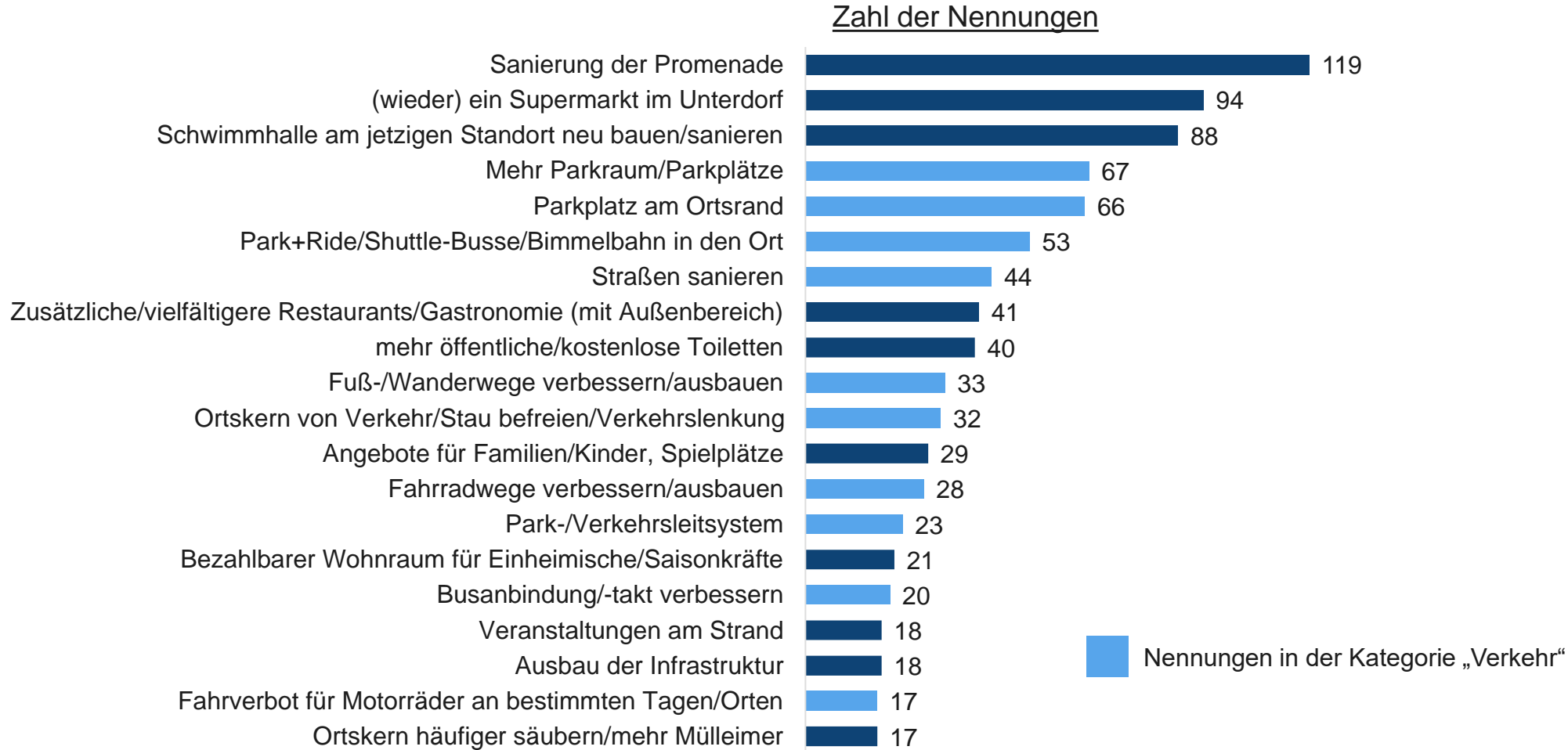
Basis: Befragte mit Verbesserungsvorschlägen



62% der Befragten haben Ideen/Verbesserungsvorschläge für den Tourismus in Laboe.

D5: Welche sonstigen Ideen und/oder Verbesserungsvorschläge hätten Sie für den Tourismus in Laboe?
Basis: Befragte mit Verbesserungsvorschlägen n=549

Verbesserungsvorschläge für den Tourismus in Laboe: TOP 20 Nennungen



D5: Welche sonstigen Ideen und/oder Verbesserungsvorschläge hätten Sie für den Tourismus in Laboe?
Basis: alle Befragten n=881

Vorschläge zum Verkehr (Anzahl der Nennungen)

Mehr Parkraum/Parkplätze	67
Parkplatz am Ortsrand	66
Park+Ride/Shuttle-Busse/Bimmelbahn in die Stadt	53
Straßen sanieren	44
Fuß-/Wanderwege verbessern/ausbauen	33
Innenstadt von Verkehr/Stau befreien/Verkehrslenkung	32
Fahrradwege verbessern/ausbauen	28
Park-/Verkehrslaitsystem	23
Bus- und Bahnanbindung/-takt verbessern	20
Fahrverbot für Motorräder an bestimmten Tagen/Orten	17
Tempo-30-Zone innerorts	13
Kostenloses Parken für Einwohner	11
Parkflächen für Anwohner	11
Geschwindigkeitskontrollen	9
Mehr Lärmschutz und Ruhe im Ort	8
Beschilderung verbessern (z.B. Namen der Autobahnabfahrten, Fahrradwege)	5
Barrierefreiheit	5
Mehr Verkehrssicherheit (durch Ampeln und Zebrastreifen)	5
häufigere Fährverbindungen	5
Günstigeres Parken (besonders am Strand)	4
<i>Sonstiges zu Verkehr</i>	39

„Parken am Ortsrand und gleichzeitiges Einrichten eines Elektro-Bus-Shuttle für Touristen und Tagesausflügler zur Schaffung einer Auto-freien Zone (Anwohner und Beschäftigte ausgenommen)“

„Verkehr insbesondere die Motorräder aus dem Zentrum verbannen“

„Ausbau bzw. Verbesserung der Gehwege. Rollstuhl- und kinderwagenfreundlich!“

„Ein Ostseebad mit so maroden Straßen hinterlässt ein entsprechendes Bild.“

D5: Welche sonstigen Ideen und/oder Verbesserungsvorschläge hätten Sie für den Tourismus in Laboe?
Basis: alle Befragten n=881

Verbesserungsvorschläge für den Tourismus in Laboe im Detail: Angebote für Zielgruppen

Vorschläge zu Angeboten für Zielgruppen (Anzahl der Nennungen)

Schwimmhalle am jetzigen Standort neu bauen/sanieren	88
Angebote für Familien/Kinder, Spielplätze	29
Angebote für junge Menschen	12
Mehr Discos/Kneipen/Bars	12
Angebote für Einheimische	11
Mehr Kulturveranstaltungen (Theater, Musik, Kunst)	11
keine neue Schwimmhalle bauen	11
erneuerte Sportanlage	10
Mehr Sport- und Freizeitangebote	9
Schwimmhalle bauen (ohne Hotel)	7
Mehr Indooraktivitäten (z.B. Kino)	7
Angebote für ältere Menschen	5
Hundefreundlicher/ umzäunte Fläche für Hunde	4
<i>Sonstiges zu Angeboten für Zielgruppen</i>	12

„In Laboe gibt es kaum Einrichtungen, die die Lebensqualität der Menschen erhöhen (Kultur, Kino, Musik/Tanz, Fitnesscenter usw.). Diese führen auch zu erhöhtem Tourismus in der Nebensaison und besseren Auslastung von saisonalen Betrieben.“

„sportlichen Abenteuerspielplatz für Groß & Klein“

„Nicht alles auf den Tourismus ausrichten, sondern auch mal an die Einheimischen denken.“

„Mehr Angebote für jüngere Leute (z.B. Disco, Kino etc.).“

D5: Welche sonstigen Ideen und/oder Verbesserungsvorschläge hätten Sie für den Tourismus in Laboe?
Basis: alle Befragten n=881

Vorschläge zum Strand (Anzahl der Nennungen)	
Sanierung der Promenade	119
Veranstaltungen am Strand	18
Mehr Toiletten am Strand	10
Hundestrand vergrößern	7
Mehr Leinenzwang/ bessere Abgrenzung zwischen Bade- und Hundestrand	7
Neue Seebrücke	5
Strand häufiger/besser reinigen	5
Duschen am Strand	4
Wassersport fördern (SurfCity, SUP, ...)	2
Hundestrände schließen	1
Open-Air am Strand (Kino/Konzert)	1
Strandsport (v.a. Beachvolleyball)	1
<i>Sonstiges zu Strand</i>	48

„Eine an den Ort angepasste Sanierung der Promenade mit klarem Konzept. Aktuell nur Stückwerk und Teilbereiche sind sehr unansehnlich.“

„Saubere und behinderten gerechte Toiletten entlang des Strandes“

„Ich wünsche mir eine Begrenzung der Strandkörbe, die stehen stellenweise nur noch 1,5m auseinander!“

„Konzerte am Strand!“

„ganzjähriges Verbot von Hunden am Hauptstrand, Stärkung der Infrastruktur am Hundestrand (Parkplätze, Mülleimer, Kotbeutelspender)“

D5: Welche sonstigen Ideen und/oder Verbesserungsvorschläge hätten Sie für den Tourismus in Laboe?
Basis: alle Befragten n=881

Verbesserungsvorschläge für den Tourismus in Laboe im Detail: Ortskern

Vorschläge zum Ortskern (Anzahl der Nennungen)	
(wieder) ein Supermarkt im Unterdorf	94
Zusätzliche/vielfältigere Restaurants/Gastronomie (mit Außenbereich)	41
Ortskern häufiger säubern/mehr Mülleimer	17
Mehr Veranstaltungen im Ortskern/auf dem Marktplatz	12
Sitzgelegenheiten (auch in den Geschäften)	7
Attraktivere Geschäfte, besseres Warenangebot im Ortskern	4
Öffnungszeiten in der Gastronomie/ im Einzelhandel verlängern	2
Marktplatz/Ortskern beleben, muss attraktiver werden, hübscher gestalten	1
Attraktive (barrierefreie) Toiletten auf dem Marktplatz	1
Straßenmusikanten/Live-Musik	1
<i>Sonstiges zum Ortskern</i>	1

„Das Unterdorf braucht sehr schnell wieder ein Lebensmittelgeschäft für Grundnahrungsmittel, seitdem Rewe geschlossen ist.“

„Es gibt zu wenig Gastronomie in der Saison. Als Einheimischer möchte man auch mal essen gehen, nur ist es alles überfüllt.“

„gesündere, vielfältigere Gastronomie (auch mal was anderes außer Fischbrötchen, Pommes, Bratwurst, China), eher nachhaltig und gesund“

„Es fehlt an Mülleimern, überall im Ort liegt Müll herum.“

„schicke, moderne und v.a. viel mehr Sitzgelegenheiten“

D5: Welche sonstigen Ideen und/oder Verbesserungsvorschläge hätten Sie für den Tourismus in Laboe?
 Basis: alle Befragten n=881

Verbesserungsvorschläge für den Tourismus in Laboe im Detail: Nachhaltigkeit und Unterkünfte

Vorschläge zur Nachhaltigkeit (Anzahl der Nennungen)	
Bezahlbarer Wohnraum für Einheimische/Saisonkräfte	21
Mehr Fokus auf Umwelt	16
Weniger Tagestouristen	8
Ganzjährige/saisonunabhängige Angebote	5
Kein Massentourismus, Charme erhalten	4
Qualität statt Quantität	4
Informationen/Hinweise zum Dünen- und Naturschutz	4
Naturerlebnisangebote schaffen	3
Veranstaltungen mit Bezug zur Region/ regionale Feste	3
<i>Sonstiges zu Nachhaltigkeit</i>	2

Vorschläge zu Unterkünften (Anzahl der Nennungen)	
keine Ferienwohnen in Wohngebieten	13
Mehr Hotels	11
Weniger Zweitwohnsitze/Leerstand außerhalb der Saison	11
weniger Hotels/Ferienwohnungen	6
Weniger Camper/kein Wohnmobilstellplatz	1
Keine weiteren Neubauten	1
<i>Sonstiges zu Unterkünften</i>	6

„Deutlich runterfahren und an die Einheimischen denken. Die sind es ja schließlich, die für den Betrieb (Sportverein, Feuerwehr, Parteien, usw.) sorgen“

„Naturschutz hat höchste Priorität.“

„In Laboe ist man als Laboer nicht mehr richtig heimisch. Von März bis Oktober sind überall Touristen, sie nehmen einem den Platz und kaufen alles weg. Sie sind überall und stören nur.“

„Laboe fehlt es vor allem an bezahlbaren Wohnungen für EINWOHNER. Es kann doch nicht sein, dass die Mehrheit der neu geschaffenen Wohnungen entweder als Ferienwohnung oder als Zweitwohnsitz genutzt wird, während Laboer bei der Wohnraumsuche scheitern!“

„Eher Hotels anstatt Ferienwohnungen“

„Die Wohngebiete werden immer leerer, da irgendeiner ein Haus kauft und daraus Ferienbutzen macht!“

D5: Welche sonstigen Ideen und/oder Verbesserungsvorschläge hätten Sie für den Tourismus in Laboe?
Basis: alle Befragten n=881

Verbesserungsvorschläge für den Tourismus in Laboe im Detail: Andere Themen

Vorschläge zu anderen Themen (Anzahl der Nennungen)	
mehr öffentliche/kostenlose Toiletten	40
Ausbau der Infrastruktur	18
mehr Rücksicht auf Einheimische/Anwohner	13
weniger Touristen/Anzahl begrenzen	12
Marketing verändern	5
Weniger Hunde(-kot)	5
kein Sylt	5
Kurkarte/Gästekarte kontrollieren/ kontrolliert verkaufen	4
Einwohner mehr beteiligen	2
Hundeabgabe/-kurkarte	2
Geld lieber in Maßnahmen für Einwohner stecken (Turnhalle, Kinderbetreuung usw.)	1
<i>Sonstige Ideen</i>	61

„Wo bleiben wir Einwohner? Alles nur auf Tourismus aufgebaut“

„Es muss ein richtiger Tourismuschef und ein Tourismuskonzept her“

„Laboe sollte sich ein Image als naturnaher, nachhaltiger, umwelt- und naturverträglicher (Urlaubs)ort geben.“

„Stadtbild, Angebot und digitaler Auftritt müssen in Laboe optimiert werden, um zukünftig mithalten zu können.“

„keine Sylter Verhältnisse“

D5: Welche sonstigen Ideen und/oder Verbesserungsvorschläge hätten Sie für den Tourismus in Laboe?
Basis: alle Befragten n=881

Struktur der Stichprobe

Struktur der Stichprobe: Geschlecht, Kinder im Haushalt und Formalbildung

Angaben in %	Alle Befragten Laboe	Tourismusbezug		Regionsbezug		Schleswig-Holstein
		ja	nein	Zugezogen	Einheimisch	
Geschlecht						
Weiblich	48	50	48	50	46	50
Männlich	51	50	52	50	54	50
Divers	1	1	0	1	0	Nicht abgefragt
Mit Kindern/Jugendlichen bis 17 Jahre im Haushalt						
Ja	20	21	20	19	22	28
Nein	80	79	80	81	78	72
Formale Bildung						
Haupt-/Volksschulabschluss	7	6	8	6	9	15
Realschule (Mittlere Reife oder gleichwertig)	34	36	34	32	38	39
(Fach)Hochschulreife	23	21	23	20	26	26
Fachhochschul- oder Universitätsabschluss	36	38	35	42	27	20

Aufgrund von Rundungen ist die Summe teilweise ungleich 100%
Basis: Befragte mit Angaben zur jeweiligen Frage

Struktur der Stichprobe: Wirtschaftlicher Bezug zum Tourismus

Angaben in %	Alle Befragten Laboe	Tourismusbezug ja	Regionsbezug		Wohnsitzart		Schleswig-Holstein
			Einheimisch	Zugezogen	Hauptwohnsitz	Nebenwohnsitz	
Ich bin Privatvermieter(in).	8	37	8	7	6	35	2
Jemand anders aus meiner Familie arbeitet im Tourismus.	5	26	7	4	5	3	4
Ich habe einen Nebenjob im Tourismus.	3	14	2	3	3	5	5
Ich habe einen anderen wirtschaftlichen Bezug zum Tourismus / sonstiges	3	14	2	3	2	11	2
Ich arbeite hauptberuflich als Angestellte/r in einem touristischen Betrieb.	2	11	3	1	2	0	1
Ich bin Unternehmer im Tourismus.	2	8	2	2	1	5	3
Ich arbeite in einem Unternehmen, das dem Tourismus zuliefert.	1	3	1	0	1	0	2
Ich vermiete über Airbnb.	0	2	0	1	0	1	1
Wirtschaftlicher Bezug zum Tourismus (Nettowert)	20	100	19	19	22	42	16

S5: Nun geht es darum, welchen Bezug Sie zum Tourismus haben. Welche der folgenden Aussagen treffen auf Sie persönlich zu? (mehrere Nennungen möglich)

Basis: Alle Befragten Laboe n=881, mit Tourismusbezug n=179, zugezogen n=514, in Ort/Region aufgewachsen n=367, Hauptwohnsitz n=828, Nebenwohnsitz n=53, alle Befragten SH n=400.

Schlussfolgerungen

Die Akzeptanzbefragung zeigt, dass eine deutliche Mehrheit der Einwohner für Laboe eher/überwiegend positive Effekte des Tourismus sieht. Hervorgehoben werden die Förderung der lokalen Wirtschaft, die Nahversorgung und eine Vielfalt des Angebots. Bei den persönlichen Auswirkungen ist der Anteil derjenigen, die für sich eher/überwiegend negative Effekte sehen, größer als der Anteil derer, die für sich persönlich eher/überwiegend positive Effekte sehen. Von den abgefragten negativen Effekten häufig genannt werden beispielsweise die Verkehrsprobleme, die Überfüllung des Ortes und die erhöhten Preise (zum Beispiel für Wohnraum).

Hinsichtlich der Zufriedenheit mit dem Wohnort schneidet Laboe trotz der teils kritischen Haltung zum Tourismus sehr gut ab. Fast alle Einwohner leben sehr gerne oder eher gerne dort, auch diejenigen, die für sich eher/überwiegend negative Effekte durch den Tourismus sehen.

Die Verbesserungsvorschläge beziehen sich vor allem auf die Sanierung der Promenade, einen Supermarkt im Unterdorf und den Neubau bzw. die Sanierung der Schwimmhalle am jetzigen Standort. Außerdem ist die Verringerung des touristisch bedingten hohen Verkehrsaufkommens ein wichtiges Anliegen der Einwohner (Verbesserung der außerörtlichen Parkmöglichkeiten und ÖPNV-Anreise, der Fahrrad- und Fußgängerinfrastruktur und eine insgesamt bessere Verkehrslenkung). Aus der Befragung ist auch abzulesen, dass die Anzahl der Touristen – und vor allem der Tagesausflügler – von knapp der Hälfte der Bewohner als zu hoch angesehen wird. Und zwar nicht nur von denjenigen, die keinen direkten wirtschaftlichen Bezug zum Tourismus haben, sondern auch von Einwohnern, die ihren Lebensunterhalt aus dem Tourismus bestreiten.

Dem Naturschutz wird von fast allen Befragten eine wichtige oder sehr wichtige Rolle bei der Entwicklung touristischer Angebote zugesprochen, gleiches gilt für die Bedeutung einer nachhaltigen Tourismusentwicklung.

Die Ergebnisse verdeutlichen, dass einem großen Teil der kritisch eingestellten Bewohner die positiven Effekte des Tourismus bewusst ist, einem nennenswerten Anteil aber eben auch nicht. Hier könnte die Tourismusakzeptanz durch einen stärkeren Dialog mit der Bevölkerung sowie mehr Informationsmaßnahmen und der damit einhergehenden Bewusstseinsbildung erhöht werden. Dabei sollte auch darauf hingewiesen werden, welche Möglichkeiten Laboe der dort lebenden Bevölkerung bietet. Gleichzeitig ist es aber wichtig, die geäußerten Bedenken und negativ wahrgenommenen Einflüsse des Tourismus ernst zu nehmen. Hier stellen die vorliegenden Ergebnisse eine Basis dar, um mit der Bevölkerung in den Dialog zu treten und Maßnahmen für die zukünftige Entwicklung Laboes zu erarbeiten.

Anhang: Fragebogen (Seiten 1 und 2)

Liebe Einwohnerinnen und Einwohner,

Ihre Meinung ist gefragt! Um besser einschätzen zu können, wie die Einheimischen über den Tourismus in Laboe denken, möchten wir mit dieser Einwohnerbefragung Ihre persönliche Einschätzung zum Tourismus kennenlernen. Uns interessiert, was aus Ihrer Sicht hier in Laboe bereits „gut“ läuft und insbesondere, wo Sie sich Verbesserungen oder Anpassungen vorstellen könnten.

Über Ihre Beteiligung würden wir uns sehr freuen. Mitmachen können alle, die mindestens 16 Jahre alt sind und ihren Wohnsitz (auch Zweitwohnsitz) in Laboe haben. Sie können den ausgefüllten Fragebogen in der Tourist Information abgeben, in den dortigen Briefkasten einwerfen oder uns per Post zukommen lassen.

Teilnahmeschluss ist der 26. Juni 2022. Die Teilnahme an der Befragung ist freiwillig und **vollständig anonym**. Die Auswertung der Befragung übernimmt das Institut für Tourismus- und Bäderforschung in Nordeuropa GmbH (www.nit-kiel.de).

Für jeden fristgerecht ausgefüllten Fragebogen spendet die Gemeinde Laboe 1 Euro für die „Flüchtlingshilfe Laboe, Brodersdorf, Wendtorf“.

Vielen Dank für Ihre Unterstützung!



Heiko Voß
Bürgermeister Gemeinde Ostseebad Laboe



Bei Fragen oder Anregungen wenden Sie sich bitte an:
Tourist Information Laboe, Böm 2, 24235 Laboe, Tel. 04343 4275-50, info@laboe.de

A1: Wie lange wohnen Sie schon hier in Laboe?

Seit _____ Jahren Kürzer als ein Jahr

A2: Haben Sie Ihren Haupt- oder Nebenwohnsitz hier in Laboe? (nur eine Antwort möglich)

Hauptwohnsitz Nebenwohnsitz weder noch

A3: Weshalb leben Sie hier in Laboe? (mehrere Antworten möglich)

- Bin hier im Ort/in der Region aufgewachsen Wegen meiner (Enkel-)Kinder
 Wegen meines Jobs/meiner Ausbildung Habe den Ort im Rahmen von Urlaubsreisen kennengelernt
 Mein(e) Partner/-in kommt von hier Altersruhesitz
 Wegen des Jobs meines Partners/meiner Partnerin Aus anderen Gründen

A4: Wie gerne leben Sie in Laboe? (nur eine Antwort möglich)

sehr gerne eher gerne eher ungerne sehr ungerne

A5: Welche Bedeutung hat der Tourismus (also Übernachtungs- und Tagesreisen) für Laboe Ihrer Meinung nach? (nur eine Antwort möglich)

hoch mittel gering weiß nicht

B1: Nun würden wir gerne von Ihnen wissen, wie Sie die Auswirkungen des Tourismus für Laboe sehen.

B2: Und wie sehen Sie die Auswirkungen des Tourismus in Laboe für sich persönlich?

(bitte nur eine Angabe je Zeile)

	überwiegend positiv	eher positiv	neutral	eher negativ	überwiegend negativ	weiß nicht
Für Laboe insgesamt	<input type="checkbox"/>	<input type="checkbox"/>	<input type="checkbox"/>	<input type="checkbox"/>	<input type="checkbox"/>	<input type="checkbox"/>
Für mich persönlich	<input type="checkbox"/>	<input type="checkbox"/>	<input type="checkbox"/>	<input type="checkbox"/>	<input type="checkbox"/>	<input type="checkbox"/>

B3: Als Einwohner kann man unterschiedliche Einstellungen zur Anzahl und Art der Touristen im eigenen Ort haben. Bitte geben Sie an, wie Sie die heutige Situation in Laboe beurteilen.

(bitte nur eine Angabe je Zeile)

Es gibt in Laboe	zu wenige	die richtige Menge	zu viele	weiß nicht
Touristen insgesamt	<input type="checkbox"/>	<input type="checkbox"/>	<input type="checkbox"/>	<input type="checkbox"/>
Übernachtungsgäste	<input type="checkbox"/>	<input type="checkbox"/>	<input type="checkbox"/>	<input type="checkbox"/>
Tagesausflügler	<input type="checkbox"/>	<input type="checkbox"/>	<input type="checkbox"/>	<input type="checkbox"/>

B4: Im Folgenden haben wir verschiedene Aussagen zum Tourismus in Laboe aufgelistet. Bitte notieren Sie, inwieweit Sie persönlich diesen Aussagen zustimmen. (bitte nur eine Angabe je Zeile)

	Ja, ganzjährig	Ja, zeitweise/in der Saison	Nein	Weiß nicht
Der Tourismus fördert die Nahversorgung hier in Laboe (z. B. Einzelhandel, Bank, Post, Ärzte, Apotheke).	<input type="checkbox"/>	<input type="checkbox"/>	<input type="checkbox"/>	<input type="checkbox"/>
Durch die Touristen ist es in Laboe zu voll, z. B. auf den Wegen, beim Einkaufen, im Restaurant.	<input type="checkbox"/>	<input type="checkbox"/>	<input type="checkbox"/>	<input type="checkbox"/>
Durch den Tourismus haben wir hier in Laboe ein vielfältigeres Angebot an Restaurants und Cafés.	<input type="checkbox"/>	<input type="checkbox"/>	<input type="checkbox"/>	<input type="checkbox"/>
Durch den Tourismus werden manche Dinge hier in Laboe teurer, z. B. der Wohnraum oder das Essen gehen.	<input type="checkbox"/>	<input type="checkbox"/>	<input type="checkbox"/>	<input type="checkbox"/>
Der Tourismus sorgt für ein positives Image von Laboe.	<input type="checkbox"/>	<input type="checkbox"/>	<input type="checkbox"/>	<input type="checkbox"/>
Der Tourismus vergrößert die Verkehrsprobleme in Laboe (Staus, Parkplatzsuche, ...).	<input type="checkbox"/>	<input type="checkbox"/>	<input type="checkbox"/>	<input type="checkbox"/>
Durch die Touristen haben wir in Laboe mehr Freizeitangebote (Sport, Kultur, Wellness usw.).	<input type="checkbox"/>	<input type="checkbox"/>	<input type="checkbox"/>	<input type="checkbox"/>
Laboe ist von Touristen schon sehr überlaufen.	<input type="checkbox"/>	<input type="checkbox"/>	<input type="checkbox"/>	<input type="checkbox"/>
Der Tourismus schafft attraktive Arbeitsplätze für die einheimische Bevölkerung.	<input type="checkbox"/>	<input type="checkbox"/>	<input type="checkbox"/>	<input type="checkbox"/>
Ich fühle mich durch die Touristen hier in Laboe in meinem Alltag gestört (Lärm, Müll usw.).	<input type="checkbox"/>	<input type="checkbox"/>	<input type="checkbox"/>	<input type="checkbox"/>
Der Tourismus fördert die lokale Wirtschaft in Laboe.	<input type="checkbox"/>	<input type="checkbox"/>	<input type="checkbox"/>	<input type="checkbox"/>
Hier in Laboe gibt es so viele Touristen, dass ich mich gar nicht mehr richtig zu Hause fühle.	<input type="checkbox"/>	<input type="checkbox"/>	<input type="checkbox"/>	<input type="checkbox"/>
Der Tourismus trägt zur Verschönerung unseres Ortsbildes bei.	<input type="checkbox"/>	<input type="checkbox"/>	<input type="checkbox"/>	<input type="checkbox"/>
In Laboe werden zu viele Unterkünfte für Touristen gebaut.	<input type="checkbox"/>	<input type="checkbox"/>	<input type="checkbox"/>	<input type="checkbox"/>
Es sind in Laboe oft zu viele Touristen zur selben Zeit am selben Ort.	<input type="checkbox"/>	<input type="checkbox"/>	<input type="checkbox"/>	<input type="checkbox"/>
Der Tourismus trägt zur Belastung der Natur in Laboe bei.	<input type="checkbox"/>	<input type="checkbox"/>	<input type="checkbox"/>	<input type="checkbox"/>

C1: Wie gut fühlen Sie sich über die touristischen Pläne für Laboe informiert (Zielsetzungen, Zielgruppen, Projekte usw.)? (nur eine Antwort möglich)

- 01 sehr gut 02 gut 03 weniger gut 04 schlecht

C2: Wie möchten Sie über die touristischen Pläne, d. h. über die Zielsetzungen, Zielgruppen, Projekte usw. für Laboe informiert werden? (mehrere Antworten möglich)

- 01 Über soziale Medien (z. B. Facebook) 06 Dialog-/Diskussionsveranstaltungen
 02 Newsletter für Einheimische (digital) 07 Informationsveranstaltungen
 03 Newsletter für Einheimische (auf Papier) 08 Anders
 04 Infos auf der Webseite der Tourist-Information 09 Gar nicht, die touristischen Pläne interessieren mich nicht so sehr.
 05 Berichte in der Presse

L1: Nun geht es um die Schwimmhalle in Laboe. Bitte geben Sie an, inwiefern Sie folgenden Aussagen zustimmen. (bitte nur eine Angabe je Zeile)

	Stimme voll und ganz zu	Stimme eher zu	Neutral	Stimme eher nicht zu	Stimme überhaupt nicht zu
Die Gemeinde Laboe braucht eine Schwimmhalle zur Daseinsvorsorge (Schulschwimmen, Schwimmkurse, REHA, Freizeitschwimmen)	01 <input type="checkbox"/>	02 <input type="checkbox"/>	03 <input type="checkbox"/>	04 <input type="checkbox"/>	05 <input type="checkbox"/>
Die Gemeinde Laboe braucht eine Schwimmhalle zur Stärkung des Tourismusangebotes (Erlebnisbad, Wellnessbereich, Sauna)	01 <input type="checkbox"/>	02 <input type="checkbox"/>	03 <input type="checkbox"/>	04 <input type="checkbox"/>	05 <input type="checkbox"/>
Eine Schwimmhalle sollte beides vereinen.	01 <input type="checkbox"/>	02 <input type="checkbox"/>	03 <input type="checkbox"/>	04 <input type="checkbox"/>	05 <input type="checkbox"/>

Um ein Schwimmhalle zu ermöglichen, müssen die Einwohner:innen die Unterhaltungs-/Bewirtschaftungskosten mittragen. Die Belastungen sollen aufgefangen werden durch...

...Einsatz von Steuergeldern.	01 <input type="checkbox"/>	02 <input type="checkbox"/>	03 <input type="checkbox"/>	04 <input type="checkbox"/>	05 <input type="checkbox"/>
...Erhöhte Eintrittspreise.	01 <input type="checkbox"/>	02 <input type="checkbox"/>	03 <input type="checkbox"/>	04 <input type="checkbox"/>	05 <input type="checkbox"/>
...beides.	01 <input type="checkbox"/>	02 <input type="checkbox"/>	03 <input type="checkbox"/>	04 <input type="checkbox"/>	05 <input type="checkbox"/>

L2: Wie wichtig ist es Ihnen, dass bei der Entwicklung touristischer Angebote in Laboe auf Naturschutz geachtet wird? (nur eine Antwort möglich)

- 01 Sehr wichtig 02 Eher wichtig 03 Weniger wichtig 04 Unwichtig

L3: Wie wichtig ist es Ihnen persönlich, dass der Tourismus in Laboe sich nachhaltig, also sowohl ökologisch und sozial verträglich als auch wirtschaftlich tragfähig, entwickelt? (nur eine Antwort möglich)

- 01 Sehr wichtig 02 Eher wichtig 03 Weniger wichtig 04 Unwichtig

L4: Welche der folgenden Themen sollten von der Gemeinde Laboe zukünftig stärker berücksichtigt werden? (mehrere Antworten möglich)

- 01 Klimaschutz & Klimawandelanpassung 02 Daseinsvorsorge & Lebensqualität 03 Regionale/ touristische Wertschöpfung 04 Keines davon

L5: Nun geht es um die Ansiedlung von gewerblichen Betrieben in Laboe. Bitte geben Sie an, inwiefern Sie folgenden Aussagen zustimmen. (bitte nur eine Angabe je Zeile)

Für eine positive wirtschaftliche Entwicklung des Ortes benötigt Laboe...

	Stimme voll und ganz zu	Stimme eher zu	Neutral	Stimme eher nicht zu	Stimme überhaupt nicht zu
...neue Beherbergungsbetriebe, und zwar Ferienwohnungen	01 <input type="checkbox"/>	02 <input type="checkbox"/>	03 <input type="checkbox"/>	04 <input type="checkbox"/>	05 <input type="checkbox"/>
...neue Beherbergungsbetriebe, und zwar Hotels	01 <input type="checkbox"/>	02 <input type="checkbox"/>	03 <input type="checkbox"/>	04 <input type="checkbox"/>	05 <input type="checkbox"/>
... weitere Gastronomiebetriebe.	01 <input type="checkbox"/>	02 <input type="checkbox"/>	03 <input type="checkbox"/>	04 <input type="checkbox"/>	05 <input type="checkbox"/>
... ein größeres Angebot an Einzelhandelsfachgeschäften.	01 <input type="checkbox"/>	02 <input type="checkbox"/>	03 <input type="checkbox"/>	04 <input type="checkbox"/>	05 <input type="checkbox"/>

D5: Welche sonstigen Ideen und/oder Verbesserungsvorschläge hätten Sie für den Tourismus in Laboe?

Abschließend haben wir noch ein paar Fragen zur Statistik.

S1: Geschlecht 01 weiblich 02 männlich 03 divers

S2: Wie alt sind Sie? _____ Jahre

S3: Welchen höchsten Bildungsabschluss haben Sie? (nur eine Antwort möglich)

- 01 Kein allgemeiner Schulabschluss 02 Haupt- bzw. Volksschulabschluss 03 Fachhochschule/ Universität
 04 Realschule, also Mittlere Reife 05 Fachhochschulreife oder allgemeine Hochschulreife, also Abitur

S4: Wie viele Erwachsene, Jugendliche und Kinder leben in Ihrem Haushalt, Sie selbst eingeschlossen? Bitte Anzahl eintragen.

_____ Erwachsene ab 18 Jahre _____ Kinder/Jugendliche bis 17 Jahre

S5: Nun geht es darum, welchen Bezug Sie zum Tourismus haben. Welche der folgenden Aussagen treffen auf Sie persönlich zu? (mehrere Nennungen möglich)

- 01 Ich arbeite hauptberuflich als Angestellte:r in einem touristischen Betrieb 06 Ich bin Privatvermieter:in
 02 Ich bin Unternehmer:in im Tourismus 07 Ich vermiete über Airbnb
 03 Ich habe einen Nebenjob im Tourismus 08 Ich habe einen anderen wirtschaftlichen Bezug zum Tourismus
 04 Jemand anders aus meiner Familie arbeitet im Tourismus 09 Nichts davon
 05 Ich arbeite in einem Unternehmen, das dem Tourismus zuleifert

S7: Bitte tragen Sie zum Abschluss hier noch das heutige Datum ein.

_____._____.2022

Vielen Dank für Ihre Unterstützung!

NIT Institut für Tourismus- und
Bäderforschung in Nordeuropa GmbH
Fleethörn 23
D- 24103 Kiel

Tel 0431 666 567 0
www.nit-kiel.de

Projektleiterin: Berit Weiß
Tel 0431 666 567 21, berit.weiss@nit-kiel.de

Bearbeitung: Berit Weiß und Bente Grimm
Programmierung des Online-Fragebogens: Fabian Will